


Акционерное общество
«Негосударственный пенсионный фонд «Ростех»

Аудиторское заключение

о годовой бухгалтерской (финансовой) отчетности за 2023 год

Москва | 2024



Аудиторское заключение независимого аудитора

Акционерам Акционерного общества
«Негосударственный пенсионный фонд «Ростех»

Заключение по результатам аудита годовой бухгалтерской (финансовой) отчетности


Мнение

Мы провели аудит прилагаемой годовой бухгалтерской (финансовой) отчетности Акционерного общества «Негосударственный пенсионный фонд «Ростех» (далее – АО «НПФ «Ростех», Фонд), состоящей из бухгалтерского баланса негосударственного пенсионного фонда в форме акционерного общества по состоянию на 31 декабря 2023 года; отчета о финансовых результатах негосударственного пенсионного фонда в форме акционерного общества за 2023 год и приложений к бухгалтерскому балансу и отчету о финансовых результатах, в том числе отчета об изменениях собственного капитала негосударственного пенсионного фонда в форме акционерного общества за 2023 год; отчета о потоках денежных средств негосударственного пенсионного фонда в форме акционерного общества за 2023 год и примечаний в составе годовой бухгалтерской (финансовой) отчетности негосударственного пенсионного фонда в форме акционерного общества, включая основные положения учетной политики.

По нашему мнению, прилагаемая годовая бухгалтерская (финансовая) отчетность отражает достоверно во всех существенных отношениях финансовое положение АО «НПФ «Ростех» по состоянию на 31 декабря 2023 года, финансовые результаты его деятельности и движение денежных средств за 2023 год в соответствии с правилами составления бухгалтерской (финансовой) отчетности, установленными в Российской Федерации.

Основание для выражения мнения

Мы провели аудит в соответствии с Международными стандартами аудита (МСА). Наша ответственность в соответствии с этими стандартами описана в разделе «Ответственность аудитора за аудит годовой бухгалтерской (финансовой) отчетности» настоящего заключения. Мы являемся независимыми по отношению к аудируемому лицу в соответствии с Правилами независимости аудиторов и аудиторских организаций и Кодексом профессиональной этики аудиторов, а также Международным кодексом этики профессиональных бухгалтеров (включая международные стандарты независимости), принятым Советом по международным стандартам этики для профессиональных бухгалтеров, и нами выполнены прочие обязанности в соответствии с этими требованиями профессиональной этики. Мы полагаем, что полученные нами аудиторские доказательства являются достаточными и надлежащими, чтобы служить основанием для выражения нашего мнения.



Важные обстоятельства

Мы обращаем внимание на раздел «Пояснения» к годовой бухгалтерской (финансовой) отчетности АО «НПФ «Ростех» за 2023 год, в котором раскрыта информация о проведении реорганизации в форме присоединения к АО «НПФ «Ростех» акционерного общества «Негосударственный пенсионный фонд «Первый промышленный альянс» (далее – присоединяемый фонд) с последующим прекращением деятельности присоединяемого фонда. На момент выдачи аудиторского заключения процедура реорганизации АО «НПФ «Ростех» не завершена. Мы не выражаем модифицированное мнение в связи с этим обстоятельством.

Ключевые вопросы аудита

Ключевые вопросы аудита – это вопросы, которые, согласно нашему профессиональному суждению, являлись наиболее значимыми для нашего аудита годовой бухгалтерской (финансовой) отчетности за текущий период. Эти вопросы были рассмотрены в контексте нашего аудита годовой бухгалтерской (финансовой) отчетности в целом и при формировании нашего мнения об этой отчетности, и мы не выражаем отдельного мнения об этих вопросах.

Финансовые активы, оцениваемые по справедливой стоимости, изменения которой отражаются в составе прибыли или убытка, – примечания 6, 42 в составе годовой бухгалтерской (финансовой) отчетности

По состоянию на отчетную дату существенная часть инвестиционного портфеля представлена финансовыми инструментами, классифицируемыми как оцениваемые по справедливой стоимости через прибыль или убыток (79,52 % валюты баланса Фонда). Объем операций с финансовыми инструментами, классифицируемыми как оцениваемые по справедливой стоимости через прибыль или убыток, является существенным для Фонда, соответственно, мы считаем, что эта область представляет собой ключевой вопрос аудита. Результатами от операций с финансовыми инструментами, классифицируемыми как оцениваемые по справедливой стоимости через прибыль или убыток, являются:

- процентные доходы;
- финансовый результат по операциям с финансовыми инструментами.


Наши аудиторские процедуры применительно к данному ключевому вопросу включали:

- анализ подхода к определению справедливой стоимости финансовых инструментов на предмет ее соответствия принятой методологии;
- оценку основных методик, использованных для расчета справедливой стоимости каждого типа финансового результата и принципов учета на предмет их соответствия правилам составления бухгалтерской (финансовой) отчетности, установленными в Российской Федерации для негосударственных пенсионных фондов;
- пересчет на выборочной основе справедливой стоимости финансовых активов в соответствии с биржевыми котировками по состоянию на отчетную дату;
- тестирование на выборочной основе величины процентных доходов и результата от сделок купли-продажи финансовых инструментов за отчетный период.

Мы также оценили корректность и достаточность раскрытий, сделанных в примечаниях 6, 42 в составе годовой бухгалтерской (финансовой) отчетности Фонда.

Обязательства по договорам об обязательном пенсионном страховании, обязательства по договорам негосударственного пенсионного обеспечения – примечания 28, 29, 30 в составе годовой бухгалтерской (финансовой) отчетности

АО «НПФ «Ростех» формирует Обязательства по договорам обязательного пенсионного страхования (далее – ОПС) и Обязательства по договорам негосударственного пенсионного обеспечения (далее – НПО), классифицированным как страховые и инвестиционные с негарантированной возможностью получения дополнительных выгод.



Если при ознакомлении с Годовым отчетом АО «НПФ «Ростех» за 2023 год мы придем к выводу о том, что в нем содержится существенное искажение, мы должны довести это до сведения членов совета директоров аудируемого лица.

Ответственность руководства и членов совета директоров аудируемого лица за годовую бухгалтерскую (финансовую) отчетность

Руководство несет ответственность за подготовку и достоверное представление данной годовой бухгалтерской (финансовой) отчетности в соответствии с правилами составления бухгалтерской (финансовой) отчетности, установленными в Российской Федерации, и за систему внутреннего контроля, которую руководство считает необходимой для подготовки годовой бухгалтерской (финансовой) отчетности, не содержащей существенных искажений вследствие недобросовестных действий или ошибок.

При подготовке годовой бухгалтерской (финансовой) отчетности руководство несет ответственность за оценку способности аудируемого лица продолжать непрерывно свою деятельность, за раскрытие в соответствующих случаях сведений, относящихся к непрерывности деятельности, и за составление отчетности на основе допущения о непрерывности деятельности, за исключением случаев, когда руководство намеревается ликвидировать аудируемое лицо, прекратить его деятельность или когда у него отсутствует какая-либо иная реальная альтернатива, кроме ликвидации или прекращения деятельности.

Члены совета директоров несут ответственность за надзор за подготовкой годовой бухгалтерской (финансовой) отчетности аудируемого лица.

Ответственность аудитора за аудит годовой бухгалтерской (финансовой) отчетности


Наша цель состоит в получении разумной уверенности в том, что годовая бухгалтерская (финансовая) отчетность не содержит существенных искажений вследствие недобросовестных действий или ошибок, и в составлении аудиторского заключения, содержащего наше мнение. Разумная уверенность представляет собой высокую степень уверенности, но не является гарантией того, что аудит, проведенный в соответствии с МСА, всегда выявляет существенные искажения при их наличии. Искажения могут быть результатом недобросовестных действий или ошибок и считаются существенными, если можно обоснованно предположить, что в отдельности или в совокупности они могут повлиять на экономические решения пользователей, принимаемые на основе этой годовой бухгалтерской (финансовой) отчетности.

В рамках аудита, проводимого в соответствии с МСА, мы применяем профессиональное суждение и сохраняем профессиональный скептицизм на протяжении всего аудита. Кроме того, мы выполняем следующее:

а) выявляем и оцениваем риски существенного искажения годовой бухгалтерской (финансовой) отчетности вследствие недобросовестных действий или ошибок; разрабатываем и проводим аудиторские процедуры в ответ на эти риски; получаем аудиторские доказательства, являющиеся достаточными и надлежащими, чтобы служить основанием для выражения нашего мнения. Риск необнаружения существенного искажения в результате недобросовестных действий выше, чем риск необнаружения существенного искажения в результате ошибки, так как недобросовестные действия могут включать сговор, подлог, умышленный пропуск, искаженное представление информации или действия в обход системы внутреннего контроля;

б) получаем понимание системы внутреннего контроля, имеющей значение для аудита, с целью разработки аудиторских процедур, соответствующих обстоятельствам, но не с целью выражения мнения об эффективности системы внутреннего контроля аудируемого лица;

в) оцениваем надлежащий характер применяемой учетной политики, обоснованность оценочных значений, рассчитанных руководством аудируемого лица, и соответствующего раскрытия информации;



г) делаем вывод о правомерности применения руководством аудируемого лица допущения о непрерывности деятельности, а на основании полученных аудиторских доказательств – вывод о том, имеется ли существенная неопределенность в связи с событиями или условиями, в результате которых могут возникнуть значительные сомнения в способности аудируемого лица продолжать непрерывно свою деятельность. Если мы приходим к выводу о наличии существенной неопределенности, мы должны привлечь внимание в нашем аудиторском заключении к соответствующему раскрытию информации в годовой бухгалтерской (финансовой) отчетности или, если такое раскрытие информации является ненадлежащим, модифицировать наше мнение. Наши выводы основаны на аудиторских доказательствах, полученных до даты нашего аудиторского заключения. Однако будущие события или условия могут привести к тому, что аудируемое лицо утратит способность продолжать непрерывно свою деятельность;

д) проводим оценку представления годовой бухгалтерской (финансовой) отчетности в целом, ее структуры и содержания, включая раскрытие информации, а также того, представляет ли годовая бухгалтерская (финансовая) отчетность лежащие в ее основе операции и события так, чтобы было обеспечено их достоверное представление.

Мы осуществляем информационное взаимодействие с членами совета директоров аудируемого лица, доводя до их сведения, помимо прочего, информацию о запланированном объеме и сроках аудита, а также о существенных замечаниях по результатам аудита, в том числе о значительных недостатках системы внутреннего контроля, которые мы выявляем в процессе аудита.

Мы также предоставляем членам совета директоров аудируемого лица заявление о том, что мы соблюдали все соответствующие этические требования в отношении независимости и информировали этих лиц обо всех взаимоотношениях и прочих вопросах, которые можно обоснованно считать оказывающими влияние на независимость аудитора, а в необходимых случаях – о соответствующих мерах предосторожности.


Из тех вопросов, которые мы довели до сведения членов совета директоров аудируемого лица, мы определили вопросы, которые были наиболее значимы для аудита годовой бухгалтерской (финансовой) отчетности за текущий период и, следовательно, являются ключевыми вопросами аудита. Мы описываем эти вопросы в нашем аудиторском заключении, кроме случаев, когда публичное раскрытие информации об этих вопросах запрещено законом или нормативным актом, или, когда в крайне редких случаях мы приходим к выводу о том, что информация о каком-либо вопросе не должна быть сообщена в нашем заключении, так как можно обоснованно предположить, что отрицательные последствия сообщения такой информации превысят общественно значимую пользу от ее сообщения.

Отчет о результатах проверки в соответствии с требованиями статьи 22 Федерального закона от 7 мая 1998 года № 75-ФЗ «О негосударственных пенсионных фондах»

Руководство Фонда несет ответственность за выполнение Фондом требований, установленных Федеральным законом от 7 мая 1998 года № 75-ФЗ «О негосударственных пенсионных фондах» (далее – Федеральный закон) и иными нормативными правовыми актами, регулирующими деятельность негосударственных пенсионных фондов, в части ведения пенсионных счетов негосударственного пенсионного обеспечения и пенсионных счетов накопительной пенсии, осуществления выплат негосударственных пенсий, выкупных сумм, накопительных пенсий, срочных пенсионных выплат, единовременных выплат, выплат правопреемникам.

В соответствии со статьей 22 Федерального закона в ходе аудита годовой бухгалтерской (финансовой) отчетности Фонда за 2023 год мы провели проверку:

- соответствия порядка ведения пенсионных счетов негосударственного пенсионного обеспечения и пенсионных счетов накопительной пенсии порядку, установленному нормативными правовыми актами, регулирующими деятельность негосударственных пенсионных фондов;



(семейного) капитала в связи с отказом застрахованного лица от направления средств (части средств) материнского (семейного) капитала на формирование накопительной пенсии или в случае смерти застрахованного лица до назначения накопительной пенсии или срочной пенсионной выплаты;

г) по состоянию на 31 декабря 2023 года пенсионные правила Фонда, определяющие порядок и условия исполнения Фондом обязательств по пенсионным договорам, подготовлены в соответствии с требованиями пункта 2 статьи 9 Федерального закона;

д) по состоянию на 31 декабря 2023 года страховые правила Фонда, определяющие порядок и условия исполнения Фондом обязательств по договорам об обязательном пенсионном страховании, подготовлены в соответствии с требованиями пункта 3 статьи 9 Федерального закона;

е) по состоянию на 31 декабря 2023 года Фондом заключен договор с кредитной организацией на открытие отдельного счета для осуществления операций со средствами пенсионных накоплений, и имеющаяся в Фонде документация в отношении данной кредитной организации содержит анализ в части удовлетворения кредитной организацией требованиям статьи 24 Федерального закона Российской Федерации от 24 июля 2002 г. № 111-ФЗ «Об инвестировании средств для финансирования накопительной пенсии в Российской Федерации».

3) бухгалтерская (финансовая) отчетность управляющих компаний и специализированного депозитария по формированию и размещению средств пенсионных резервов и формированию, передаче и инвестированию средств пенсионных накоплений Фонда является частью финансовой информации, на основе которой была подготовлена годовая бухгалтерская (финансовая) отчетность Фонда за 2023 год, в отношении которой мы выразили мнение в разделе «Мнение» нашего заключения, изложенного в отдельном разделе аудиторского заключения «Заключение по результатам аудита годовой бухгалтерской (финансовой) отчетности».

Мы не проводили каких-либо процедур в отношении данных бухгалтерского учета Фонда, кроме процедур, которые мы сочли необходимыми для целей выражения мнения о том, отражает ли годовая бухгалтерская (финансовая) отчетность Фонда достоверно во всех существенных отношениях его финансовое положение по состоянию на 31 декабря 2023 года, финансовые результаты его деятельности и движение денежных средств за 2023 год в соответствии с правилами составления бухгалтерской (финансовой) отчетности, установленными в Российской Федерации.

Процедуры в отношении порядка ведения пенсионных счетов негосударственного пенсионного обеспечения и пенсионных счетов накопительной пенсии, порядка осуществления выплат негосударственных пенсий, выкупных сумм, накопительных пенсий, срочных пенсионных выплат, единовременных выплат, выплат правопреемникам и бухгалтерской (финансовой) отчетности управляющих компаний и специализированных депозитариев по формированию и размещению средств пенсионных резервов и формированию, передаче и инвестированию средств пенсионных накоплений Фонда были проведены нами исключительно для целей проверки соответствия требованиям Федерального закона и иных нормативных правовых актов, регулирующих деятельность негосударственных пенсионных фондов.

Сергей Михайлович Шапигузов
На основании Устава,
ОРНЗ 21606043397

Президент ООО «ФБК»

Руководитель аудита,
по результатам которого составлено
аудиторское заключение

Анастасия Алексеевна Терехина
ОРНЗ 21806021447

Дата аудиторского заключения
«05» февраля 2024 года



Аудируемое лицо

Наименование:

Акционерное общество «Негосударственный пенсионный фонд «Ростех» (АО «НПФ «Ростех»).

Внесено в Единый государственный реестр юридических лиц 26 августа 2015 г. за основным государственным регистрационным номером 1156313047087.

Аудитор

Наименование:


Общество с ограниченной ответственностью «Финансовые и бухгалтерские консультанты» (ООО «ФБК»).

Адрес юридического лица в пределах места нахождения юридического лица:

Российская Федерация, 101990, г. Москва, ул. Мясницкая, д. 44/1, стр. 2АБ.

Внесено в Единый государственный реестр юридических лиц 24 июля 2002 г. за основным государственным регистрационным номером 1027700058286.

Основной регистрационный номер записи в реестре аудиторов и аудиторских организаций саморегулируемой организации аудиторов 11506030481.



Отчетность некредитной финансовой организации		
Код территории по ОКАТО	Код некредитной финансовой организации	
	по ОКПО	Регистрационный номер (порядковый номер)
45286590000	33515848	1Р-169/2

**БУХГАЛТЕРСКИЙ БАЛАНС НЕГОСУДАРСТВЕННОГО
ПЕНСИОННОГО ФОНДА В ФОРМЕ АКЦИОНЕРНОГО ОБЩЕСТВА**

на 31 декабря 2023 года

Акционерное общество «Негосударственный пенсионный фонд «Ростех» (АО «НПФ «Ростех»)

(полное фирменное наименование и сокращенное фирменное наименование)


Почтовый адрес: 445028, Самарская обл., г.Тольятти, Фрунзе 24

Код формы по ОКУД: 0420201

Годовая (квартальная)

(тыс. руб.)


Номер строки	Наименование показателя	Пояснения к строкам	На 31.12.2023	На 31.12.2022
1	2	3	4	5
Раздел I. Активы				
1	Денежные средства	5	73 715	57 198
2	Финансовые активы, оцениваемые по справедливой стоимости через прибыль или убыток, в том числе:	6, 7	6 802 541	5 883 733
3	финансовые активы, в обязательном порядке классифицируемые как оцениваемые по справедливой стоимости через прибыль или убыток	6	6 802 541	5 883 733
4	финансовые активы, классифицируемые как оцениваемые по справедливой стоимости через прибыль или убыток по усмотрению негосударственного пенсионного фонда	7	0	0
5	Финансовые активы, оцениваемые по справедливой стоимости через прочий совокупный доход, в том числе:	8, 9	0	0
6	долговые инструменты	8	0	0
7	долевые инструменты	9	0	0
8	Финансовые активы, оцениваемые по амортизированной стоимости, в том числе:	10, 11	1 587 459	1 433 104
9	депозиты и прочие размещенные средства в кредитных организациях и банках-	10	1 316 570	1 433 047
10	прочие размещенные средства и прочая дебиторская задолженность	11	270 890	57
11	Дебиторская задолженность по деятельности в качестве страховщика по обязательному пенсионному страхованию, деятельности по негосударственному пенсионному обеспечению	12	0	6
12	Инвестиции в ассоциированные предприятия	13	0	0
13	Инвестиции в совместно контролируемые предприятия	14	0	0
14	Инвестиции в дочерние предприятия	15	0	0
15	Активы (активы выбывающих групп), классифицированные как предназначенные для продажи	16	0	0
16	Инвестиционное имущество и капитальные вложения в него	17	51 167	61 115
17	Нематериальные активы	18	21 399	21 166
18	Основные средства и капитальные вложения в них	19	10 145	8 219
19	Отложенные аквизиционные расходы	20	0	0
20	Требования по текущему налогу на прибыль	53	0	17
21	Отложенные налоговые активы	53	1 346	1 508
22	Прочие активы	21	6 905	5 600
23	Итого активов		8 554 678	7 471 665
Раздел II. Обязательства				
24	Финансовые обязательства, оцениваемые по справедливой стоимости через прибыль или убыток, в том числе:	22, 23	0	0
25	финансовые обязательства, в обязательном порядке классифицируемые как оцениваемые по справедливой стоимости через прибыль или убыток	22	0	0
26	финансовые обязательства, классифицируемые как оцениваемые по справедливой стоимости через прибыль или убыток по усмотрению негосударственного пенсионного фонда	23	0	0
27	Финансовые обязательства, оцениваемые по амортизированной стоимости, в том числе:	24, 25, 26	14 371	25 654
28	кредиты, займы и прочие привлеченные средства	24	0	0
29	выпущенные долговые ценные бумаги	25	0	0
30	прочая кредиторская задолженность	26	14 371	25 654
31	Кредиторская задолженность по деятельности в качестве страховщика по обязательному пенсионному страхованию, деятельности по негосударственному пенсионному обеспечению	27	306	388
32	Обязательства выбывающих групп, классифицированных как предназначенные для продажи	16	0	0



33	Обязательства по договорам об обязательном пенсионном страховании	28	2 162 028	2 153 533
34	Обязательства по договорам негосударственного пенсионного обеспечения, классифицированным как страховые	29	360 426	341 187
35	Обязательства по договорам негосударственного пенсионного обеспечения, классифицированным как инвестиционные с негарантированной возможностью получения дополнительных выгод	30	5 264 358	4 138 205
36	Обязательства по вознаграждениям работникам по окончании трудовой деятельности, не ограниченным фиксируемыми платежами	31	0	0
37	Обязательство по текущему налогу на прибыль	53	0	0
38	Отложенные налоговые обязательства	53	0	0
39	Резервы - оценочные обязательства	32	0	0
40	Прочие обязательства	33	7 674	8 414
41	Итого обязательств		7 809 162	6 667 382
Раздел III. Капитал				
42	Уставный капитал	34	200 707	200 707
43	Добавочный капитал	34	188 955	182 702
44	Резервный капитал	34	1 536	1 536
45	Собственные акции, выкупленные у акционеров	34	0	0
46	Резерв переоценки долевых инструментов, оцениваемых по справедливой стоимости через прочий совокупный доход		0	0
47	Резерв переоценки долговых инструментов, оцениваемых по справедливой стоимости через прочий совокупный доход		0	0
48	Резерв под обесценение долговых инструментов, оцениваемых по справедливой стоимости через прочий совокупный доход		0	0
49	Резерв переоценки основных средств и нематериальных активов		0	0
50	Резерв переоценки финансовых обязательств, учитываемых по справедливой стоимости через прибыль или убыток, связанной с изменением кредитного риска		0	0
51	Резерв переоценки обязательств (активов) по вознаграждениям работникам по окончании трудовой деятельности, не ограниченным фиксируемыми платежами		0	0
52	Резерв хеджирования долевых инструментов, оцениваемых по справедливой стоимости через прочий совокупный доход		0	0
53	Резерв хеджирования денежных потоков		0	0
54	Прочие резервы	34	0	0
55	Нераспределенная прибыль (непокрытый убыток)		354 318	419 338
56	Итого капитала		745 516	804 283
57	Итого капитала и обязательств		8 554 678	7 471 665

Врио генерального директора  Козлова М.Н.

1 февраля 2024 г.



Отчетность некредитной финансовой организации

Код территории по ОКАТО	Код некредитной финансовой организации	
	по ОКПО	Регистрационный номер (порядковый номер)
45286590000	33515848	1Р-169/2

**ОТЧЕТ О ФИНАНСОВЫХ РЕЗУЛЬТАТАХ НЕГОСУДАРСТВЕННОГО
ПЕНСИОННОГО ФОНДА В ФОРМЕ АКЦИОНЕРНОГО ОБЩЕСТВА**

на 31 декабря 2023 года

Акционерное общество «Негосударственный пенсионный фонд «Ростех» (АО «НПФ «Ростех»)
(полное наименование и сокращенное наименование)

Почтовый адрес: 445028, Самарская обл., г.Тольятти, Фрунзе 24

Код формы по ОКУД: 0420202
Годовая (квартальная)
(тыс. руб.)

Номер строки	Наименование показателя	Пояснения к строкам	За отчетный период	За аналогичный период предыдущего года
1	2	3	4	5
Раздел I. Деятельность в качестве страховщика по обязательному пенсионному страхованию, деятельность по негосударственному пенсионному обеспечению				
Подраздел 1. Взносы по деятельности в качестве страховщика по обязательному пенсионному страхованию, деятельности по негосударственному пенсионному обеспечению				
1	Взносы по договорам об обязательном пенсионном страховании	36	9 960	59 791
2	Взносы по договорам негосударственного пенсионного обеспечения, классифицированным как страховые и инвестиционные с негарантированной возможностью получения дополнительных выгод	36	1 384 969	937 088
3	Итого взносов по деятельности в качестве страховщика по обязательному пенсионному страхованию, деятельности по негосударственному пенсионному обеспечению		1 394 929	996 879
Подраздел 2. Выплаты по деятельности в качестве страховщика по обязательному пенсионному страхованию, деятельности по негосударственному пенсионному обеспечению				
4	Выплаты по договорам об обязательном пенсионном страховании	37	(69 535)	(60 311)
5	Выплаты по договорам негосударственного пенсионного обеспечения, классифицированным как страховые и инвестиционные с негарантированной возможностью получения дополнительных выгод	37	(401 952)	(442 458)
6	Итого выплат по деятельности в качестве страховщика по обязательному пенсионному страхованию, деятельности по негосударственному пенсионному обеспечению		(471 487)	(502 769)
Подраздел 3. Изменение обязательств по деятельности в качестве страховщика по обязательному пенсионному страхованию, деятельности по негосударственному пенсионному обеспечению				
7	Уменьшение (увеличение) обязательств по договорам об обязательном пенсионном страховании		(8 494)	(132 190)
8	Уменьшение (увеличение) обязательств по договорам негосударственного пенсионного обеспечения, классифицированным как страховые и инвестиционные с негарантированной возможностью получения дополнительных выгод	38	(1 145 392)	(727 797)
Подраздел 4. Доходы (расходы) по деятельности в качестве страховщика по обязательному пенсионному страхованию, деятельности по негосударственному пенсионному обеспечению				
9	Аквизиционные расходы	39	(1 538)	(314)
10	Изменение отложенных аквизиционных расходов	20, 39	0	0
11	Прочие доходы за вычетом расходов (прочие расходы за вычетом доходов) по деятельности в качестве страховщика по обязательному пенсионному страхованию, деятельности по негосударственному пенсионному обеспечению	40	23 689	14 058
12	Итого доходов (расходов) по деятельности в качестве страховщика по обязательному пенсионному страхованию, деятельности по негосударственному пенсионному обеспечению		(208 293)	(352 132)



Раздел IV. Прочий совокупный доход				
43	Прочий совокупный доход (расход), не подлежащий переклассификации в состав прибыли или убытка в последующих периодах, в том числе:		0	0
44	чистое изменение резерва переоценки основных средств и нематериальных активов, в том числе:		0	0
45	изменение резерва переоценки в результате выбытия основных средств и нематериальных активов		0	0
46	изменение резерва переоценки в результате переоценки и в результате обесценения основных средств и нематериальных активов		0	0
47	налог на прибыль, связанный с изменением резерва переоценки основных средств и нематериальных активов		0	0
48	чистое изменение справедливой стоимости долевых инструментов, оцениваемых по справедливой стоимости через прочий совокупный доход, в том числе:		0	0
49	изменение справедливой стоимости долевых инструментов, оцениваемых по справедливой стоимости через прочий совокупный доход		0	0
50	влияние налога на прибыль, связанного с изменением справедливой стоимости долевых инструментов, оцениваемых по справедливой стоимости через прочий совокупный доход		0	0
51	чистое изменение переоценки обязательств (активов) по вознаграждениям работникам по окончании трудовой деятельности, не ограниченным фиксируемыми платежами, в том числе:		0	0
52	изменение переоценки обязательств (активов) по вознаграждениям работникам по окончании трудовой деятельности, не ограниченным фиксируемыми платежами		0	0
53	влияние налога на прибыль, связанного с изменением переоценки обязательств (активов) по вознаграждениям работникам по окончании трудовой деятельности, не ограниченным фиксируемыми платежами		0	0
54	чистое изменение справедливой стоимости финансовых обязательств, учитываемых по справедливой стоимости через прибыль или убыток, связанное с изменением кредитного риска, в том числе:		0	0
55	изменение справедливой стоимости финансовых обязательств, учитываемых по справедливой стоимости через прибыль или убыток, связанное с изменением кредитного риска		0	0
56	влияние налога на прибыль, обусловленного изменением справедливой стоимости финансовых обязательств, учитываемых по справедливой стоимости через прибыль или убыток, связанным с изменением кредитного риска		0	0
57	чистое изменение стоимости инструментов хеджирования, с помощью которых хеджируются долевые инструменты, оцениваемые по справедливой стоимости через прочий совокупный доход, в том числе:		0	0
58	изменение стоимости инструментов хеджирования, с помощью которых хеджируются долевые инструменты, оцениваемые по справедливой стоимости через прочий совокупный доход		0	0
59	влияние налога на прибыль, обусловленного изменением стоимости инструментов хеджирования, с помощью которых хеджируются долевые инструменты, оцениваемые по справедливой стоимости через прочий совокупный доход		0	0
60	прочий совокупный доход (убыток) от прочих операций		0	0
61	налог на прибыль, относящийся к прочему совокупному доходу (убытку) от прочих операций		0	0
62	Прочий совокупный доход (расход), подлежащий переклассификации в состав прибыли или убытка в последующих периодах, в том числе:		0	0
63	чистое изменение резерва под обесценение долговых инструментов, оцениваемых по справедливой стоимости через прочий совокупный доход, в том числе:		0	0
64	восстановление (создание) резерва под обесценение долговых инструментов, оцениваемых по справедливой стоимости через прочий совокупный доход		0	0
65	влияние налога на прибыль, связанного с восстановлением (созданием) резерва под обесценение долговых инструментов, оцениваемых по справедливой стоимости через прочий совокупный доход		0	0
66	переклассификация резерва под обесценение долговых инструментов, оцениваемых по справедливой стоимости через прочий совокупный доход		0	0
67	налог на прибыль, связанный с переклассификацией резерва под обесценение долговых инструментов, оцениваемых по справедливой стоимости через прочий совокупный доход		0	0
68	чистое изменение справедливой стоимости долговых инструментов, оцениваемых по справедливой стоимости через прочий совокупный доход, в том числе:		0	0
69	изменение справедливой стоимости долговых инструментов, оцениваемых по справедливой стоимости через прочий совокупный доход		0	0
70	влияние налога на прибыль, связанного с изменением справедливой стоимости долговых инструментов, оцениваемых по справедливой стоимости через прочий совокупный доход		0	0
71	переклассификация в состав прибыли или убытка		0	0



Отчетность некредитной финансовой организации

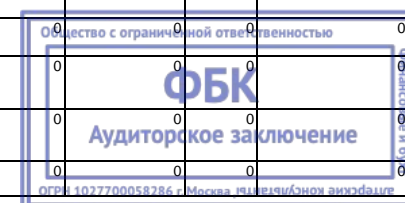
Код территории по ОКАТО	Код некредитной финансовой организации	
	по ОКПО	Регистрационный номер (порядковый номер)
45286590000	33515848	1P-169/2

**ОТЧЕТ ОБ ИЗМЕНЕНИЯХ СОБСТВЕННОГО КАПИТАЛА НЕГОСУДАРСТВЕННОГО
ПЕНСИОННОГО ФОНДА В ФОРМЕ АКЦИОНЕРНОГО ОБЩЕСТВА**
за 2023 год

Акционерное общество «Негосударственный пенсионный фонд «Ростех» (АО «НПФ «Ростех»)
Почтовый адрес: 445028, Самарская обл., г.Тольятти, Фрунзе 24

Код формы по ОКУД: 0420203
Годовая (квартальная)
(тыс. руб.)

Номер строки	Наименование показателя	Пояснения к строкам	Уставный капитал	Добавочный капитал	Резервный капитал	Собственные акции, выкупленные у акционеров	Резерв переоценки долевых инструментов, оцениваемых по справедливой стоимости через прочий совокупный доход	Резерв переоценки долговых инструментов, оцениваемых по справедливой стоимости через прочий совокупный доход	Резерв под обесценение долговых инструментов, оцениваемых по справедливой стоимости через прочий совокупный доход	Резерв переоценки основных средств и нематериальных активов	Резерв переоценки обязательств, классифицируемых как учитываемые по справедливой стоимости через прибыль или убыток, связанной с изменением кредитного риска по обязательствам	Резерв переоценки обязательств (активов) по вознаграждениям работникам по окончании трудовой деятельности, не ограниченными фиксируемыми платежами	Резерв хеджирования денежных потоков	Резерв хеджирования долевых инструментов, оцениваемых по справедливой стоимости через прочий совокупный доход	Прочие резервы	Нераспределенная прибыль (непокрытый убыток)	Итого
1	2	3	4	5	6	7	8	9	10	11	12	13	14	15	16	17	18
1	Остаток на 01.01.2022 года		200 707	161 654	1 536	0	0	0	0	0	0	0	0	0	0	329 558	693 456
2	Изменения вследствие выявленных ошибок		0	0	0	0	0	0	0	0	0	0	0	0	0	0	0
3	Изменения вследствие изменения учетной политики	4	0	0	0	0	0	0	0	0	0	0	0	0	0	0	0
4	Остаток на 01.01.2022 года		200 707	161 654	1 536	0	0	0	0	0	0	0	0	0	0	329 558	693 456
5	Прибыль (убыток) после налогообложения		0	0	0	0	0	0	0	0	0	0	0	0	0	(4 294)	(4 294)
6	Прочий совокупный доход (расход) за предыдущий отчетный период, в том числе:		0	0	0	0	0	0	0	0	0	0	0	0	0	0	0
7	прочий совокупный доход (расход), не подлежащий переклассификации в состав прибыли или убытка в последующих периодах		0	0	0	0	0	0	0	0	0	0	0	0	0	0	0
8	прочий совокупный доход (расход), подлежащий переклассификации в состав прибыли или убытка в последующих периодах		0	0	0	0	0	0	0	0	0	0	0	0	0	0	0
9	Дополнительный выпуск акций		0	0	0	0	0	0	0	0	0	0	0	0	0	0	0
10	Выкуп у акционеров (продажа) собственных акций		0	0	0	0	0	0	0	0	0	0	0	0	0	0	0
11	Дивиденды и иные аналогичные выплаты в пользу акционеров	54	0	0	0	0	0	0	0	0	0	0	0	0	0	0	0
12	Прочие взносы акционеров		0	21 048	0	0	0	0	0	0	0	0	0	0	0	0	21 048




13	Прочие распределения в пользу акционеров		0	0	0	0	0	0	0	0	0	0	0	0	0	0	0	0
14	Прочие движения резервов	34	0	0	0	0	0	0	0	0	0	0	0	0	0	0	94 074	94 074
15.	Остаток на 31.12.2022 года		200 707	182 702	1 536	0	0	0	0	0	0	0	0	0	0	0	419 338	804 283
15.1.	Остаток на 01.01.2023 года		200 707	182 702	1 536	0	0	0	0	0	0	0	0	0	0	0	419 338	804 283
16	Изменения вследствие выявленных ошибок		0	0	0	0	0	0	0	0	0	0	0	0	0	0	0	0
17	Изменения вследствие изменения учетной политики	4	0	0	0	0	0	0	0	0	0	0	0	0	0	0	0	0
18	Остаток на 01.01.2023 года		200 707	182 702	1 536	0	0	0	0	0	0	0	0	0	0	0	419 338	804 283
19	Прибыль (убыток) после налогообложения		0	0	0	0	0	0	0	0	0	0	0	0	0	0	(95 779)	(95 779)
20	Прочий совокупный доход (расход) за отчетный период, в том числе:		0	0	0	0	0	0	0	0	0	0	0	0	0	0	0	0
21	прочий совокупный доход (расход), не подлежащий переклассификации в состав прибыли или убытка в последующих периодах		0	0	0	0	0	0	0	0	0	0	0	0	0	0	0	0
22	прочий совокупный доход (расход), подлежащий переклассификации в состав прибыли или убытка в последующих периодах		0	0	0	0	0	0	0	0	0	0	0	0	0	0	0	0
23	Дополнительный выпуск акций		0	0	0	0	0	0	0	0	0	0	0	0	0	0	0	0
24	Выкуп у акционеров (продажа) собственных акций		0	0	0	0	0	0	0	0	0	0	0	0	0	0	0	0
25	Дивиденды и иные аналогичные выплаты в пользу акционеров	54	0	0	0	0	0	0	0	0	0	0	0	0	0	0	0	0
26	Прочие взносы акционеров		0	6 253	0	0	0	0	0	0	0	0	0	0	0	0	0	6 253
27	Прочие распределения в пользу акционеров		0	0	0	0	0	0	0	0	0	0	0	0	0	0	0	0
28	Прочие движения резервов	34	0	0	0	0	0	0	0	0	0	0	0	0	0	0	30 759	30 759
29	Остаток на 31.12.2023 года, в том числе:		200 707	188 955	1 536	0	0	0	0	0	0	0	0	0	0	0	354 318	745 516
30	капитал, относящийся к активам (выбывающим группам), классифицированным как предназначенные для продажи	16	0	0	0	0	0	0	0	0	0	0	0	0	0	0	0	0

Врио генерального директора

Козлова М.Н.

1 февраля 2024 г.



Отчетность некредитной финансовой организации

Код территории по ОКАТО	Код некредитной финансовой организации	
	по ОКПО	Регистрационный номер (порядковый номер)
45286590000	33515848	1Р-169/2

**ОТЧЕТ О ПОТОКАХ ДЕНЕЖНЫХ СРЕДСТВ
НЕГОСУДАРСТВЕННОГО ПЕНСИОННОГО ФОНДА В ФОРМЕ АКЦИОНЕРНОГО ОБЩЕСТВА**

2023 года

Акционерное общество «Негосударственный пенсионный фонд «Ростех» (АО «НПФ «Ростех»)

(полное наименование и сокращенное наименование)


Почтовый адрес: 445028, Самарская обл., г.Тольятти, Фрунзе 24

Код формы по ОКУД: 0420204

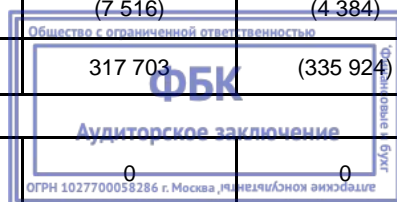
Годовая (квартальная)

тыс.руб.

Номер строки	Наименование показателя	Пояснения к строкам	За отчетный период	За аналогичный период предыдущего года
1	2	3	4	5
Раздел I. Денежные потоки от операционной деятельности				
1	Взносы, полученные по договорам об обязательном пенсионном страховании		9 961	59 794
2	Взносы, полученные по договорам негосударственного пенсионного обеспечения, классифицированным как страховые		47 910	90 363
3	Взносы, полученные по договорам негосударственного пенсионного обеспечения, классифицированным как инвестиционные с негарантированной возможностью получения дополнительных выгод		1 362 736	858 508
4	Выплаты по договорам об обязательном пенсионном страховании		(65 055)	(57 261)
5	Выплаты по договорам негосударственного пенсионного обеспечения, классифицированным как страховые		(25 778)	(21 517)
6	Выплаты по договорам негосударственного пенсионного обеспечения, классифицированным как инвестиционные с негарантированной возможностью получения дополнительных выгод		(330 395)	(370 023)
7	Оплата аквизиционных расходов		(1 030)	0
8	Выплаты работникам и от имени работников, страховые взносы с сумм выплат вознаграждений работникам		(115 091)	(123 437)
9	Выплата комиссионного вознаграждения доверительному управляющему		(23 463)	(8 059)
10	Выплата комиссионного вознаграждения специализированному депозитарию		(3 772)	(3 194)
11	Поступления от продажи и погашения финансовых активов или от размещения финансовых обязательств, в обязательном порядке классифицируемых как оцениваемые по справедливой стоимости через прибыль или убыток		933 045	1 059 629
12	Платежи в связи с приобретением финансовых активов или погашением финансовых обязательств, в обязательном порядке классифицируемых как оцениваемые по справедливой стоимости через прибыль или убыток			




13	Оплата прочих административных и операционных расходов		(167 138)	(109 558)
14	Поступления в результате дивидендов и иных аналогичных выплат от дочерних, совместно контролируемых и ассоциированных предприятий		0	0
15	Уплаченные проценты		0	0
16	Полученные проценты		0	0
17	Уплаченный налог на прибыль		0	0
18	Прочие денежные потоки от операционной деятельности		(1 806 907)	(1 255 263)
19	Сальдо денежных потоков от операционной деятельности		(184 978)	119 982
Раздел II. Денежные потоки от инвестиционной деятельности				
20	Поступления от продажи основных средств и капитальных вложений в них		980	0
21	Поступления от продажи инвестиционного имущества и капитальных вложений в него		0	0
22	Платежи в связи с приобретением, созданием, модернизацией, реконструкцией и подготовкой к использованию основных средств		0	0
23	Платежи в связи с приобретением, созданием нематериальных активов		(5 836)	(12 314)
24	Платежи в связи с приобретением, созданием, модернизацией, реконструкцией и подготовкой к использованию инвестиционного имущества		0	0
25	Поступления от продажи акций и долей участия дочерних, совместно контролируемых и ассоциированных предприятий		0	0
26	Платежи в связи с вложениями в акции и доли участия дочерних, совместно контролируемых и ассоциированных предприятий		0	0
27	Поступления от продажи и погашения финансовых активов, классифицируемых как оцениваемые по справедливой стоимости через прибыль или убыток по усмотрению негосударственного пенсионного фонда		0	0
28	Платежи в связи с приобретением финансовых активов, классифицируемых как оцениваемые по справедливой стоимости через прибыль или убыток по усмотрению негосударственного пенсионного фонда		0	0
29	Поступления от продажи и погашения финансовых активов, оцениваемых по справедливой стоимости через прочий совокупный доход: долговых инструментов		0	0
30	Платежи в связи с приобретением финансовых активов, оцениваемых по справедливой стоимости через прочий совокупный доход: долговых инструментов		0	0
31	Поступления от продажи финансовых активов, оцениваемых по справедливой стоимости через прочий совокупный доход: долевых инструментов		0	0
32	Платежи в связи с приобретением финансовых активов, оцениваемых по справедливой стоимости через прочий совокупный доход: долевых инструментов		0	0
33	Поступления от продажи и погашения финансовых активов, оцениваемых по амортизированной стоимости		4 060 099	3 456 786
34	Платежи в связи с приобретением финансовых активов, оцениваемых по амортизированной стоимости		(3 734 146)	(3 779 976)
35	Поступления доходов от сдачи инвестиционного имущества в аренду		4 121	3 963
36	Прочие поступления от инвестиционной деятельности		0	0
37	Прочие платежи по инвестиционной деятельности		(7 516)	(4 384)
38	Сальдо денежных потоков от инвестиционной деятельности		317 703	(335 924)
Раздел III. Денежные потоки от финансовой деятельности				
39	Поступления от привлечения кредитов и займов, оцениваемых по амортизированной стоимости		0	0



40	Погашение кредитов, займов, прочих привлеченных средств, оцениваемых по амортизированной стоимости, в том числе:		0	0
40.1	платежи в погашение обязательств по договорам аренды	52.1	0	0
41	Поступления от привлечения кредитов и займов, классифицируемых как оцениваемые по справедливой стоимости через прибыль или убыток по усмотрению негосударственного пенсионного фонда		0	0
42	Погашение кредитов и займов, классифицируемых как оцениваемые по справедливой стоимости через прибыль или убыток по усмотрению негосударственного пенсионного фонда		0	0
43	Поступления от выпуска акций		0	0
44	Поступления от продажи собственных акций		0	0
45	Платежи акционерам в связи с выкупом у них собственных акций или их выходом из состава акционеров		0	0
46	Выплаченные дивиденды		0	0
47	Поступления от выпуска долговых ценных бумаг: облигаций, векселей, оцениваемых по амортизированной стоимости		0	0
48	Платежи в погашение долговых ценных бумаг: облигаций, векселей, оцениваемых по амортизированной стоимости		0	0
49	Поступления от выпуска долговых ценных бумаг: облигаций, векселей, классифицируемых как оцениваемые по справедливой стоимости через прибыль или убыток по усмотрению негосударственного пенсионного фонда		0	0
50	Платежи в погашение выпущенных долговых ценных бумаг: облигаций, векселей, классифицируемых как оцениваемые по справедливой стоимости через прибыль или убыток по усмотрению негосударственного пенсионного фонда		0	0
51	Прочие поступления от финансовой деятельности		0	0
52	Прочие платежи по финансовой деятельности		0	0
53	Сальдо денежных потоков от финансовой деятельности		0	0
54	Сальдо денежных потоков за отчетный период		132 725	(215 942)
55	Величина влияния изменений курса иностранной валюты по отношению к рублю		0	0
56	Остаток денежных средств и их эквивалентов на начало отчетного периода	5	104 265	320 207
57	Остаток денежных средств и их эквивалентов на конец отчетного периода	5	236 990	104 265


Врио генерального директора _____ Козлова М.Н.

1 февраля 2024 г.



**ПОЯСНЕНИЯ к годовой бухгалтерской (финансовой) отчетности
АО «НПФ «Ростех» за 2023 год**

Единственным акционером АО «НПФ «Ростех» 16 ноября 2023 года было принято решение (решение единственного акционера от 16.11.2023 года № 273-Р) о проведении реорганизации в форме присоединения к АО «НПФ «Ростех» акционерного общества «Негосударственный пенсионный фонд «Первый промышленный альянс» (далее – присоединяемый фонд) с последующим прекращением деятельности присоединяемого фонда. На момент утверждения годовой бухгалтерской (финансовой) отчетности процедура реорганизации АО «НПФ «Ростех» не завершена.

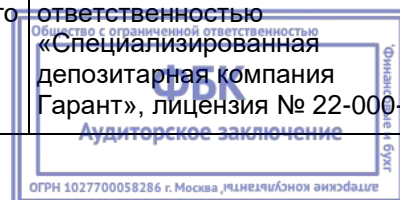


Примечание 1. Основная деятельность негосударственного пенсионного фонда


Основная деятельность негосударственного пенсионного фонда

Таблица 1.1

Номер строки	Стандарт МСФО	Требования к раскрытию информации	Описание
1	2	3	4
1	МСФО (IAS) 1	Номер, дата выдачи лицензии	№ 169/2 от 02.08.2005
2	МСФО (IAS) 1	Основные направления деятельности негосударственного пенсионного фонда	Негосударственное пенсионное обеспечение, обязательное пенсионное страхование
3	МСФО (IAS) 1	Информация о соответствии требованиям Федерального закона от 28 декабря 2013 года N 422-ФЗ "О гарантировании прав застрахованных лиц в системе обязательного пенсионного страхования Российской Федерации при формировании и инвестировании средств пенсионных накоплений, установлении и осуществлении выплат за счет средств пенсионных накоплений"	Свидетельство о внесении в реестр негосударственных пенсионных фондов – участников системы гарантирования прав застрахованных лиц в системе обязательного пенсионного страхования от 17.06.2016 № 45.
4	МСФО (IAS) 1	Организационно-правовая форма негосударственного пенсионного фонда	Акционерное общество
5	МСФО (IAS) 1	Количество филиалов негосударственного пенсионного фонда, открытых на территории Российской Федерации	Отсутствуют
6	МСФО (IAS) 1	Наличие представительств негосударственного пенсионного фонда	Отсутствуют
7	МСФО (IAS) 1	Юридический адрес негосударственного пенсионного фонда	119435, г. Москва, вн.тер.г. муниципальный округ Хамовники, ул. Малая Пироговская, д. 16, помещ. 3Ц
8	МСФО (IAS) 1	Фактический адрес негосударственного пенсионного фонда	119435, г. Москва, вн.тер.г. муниципальный округ Хамовники, ул. Малая Пироговская, д. 16, помещ. 3Ц
9	МСФО (IAS) 1	Наименование управляющей компании (управляющих компаний) негосударственного пенсионного фонда, номер лицензии	1. Акционерное общество «Управляющая компания «Первая», лицензия № 21-000-1-00010 от 12.09.1996. 2. Акционерное общество ВИМ Инвестиции, лицензия № 21-000-1-00059 от 06.03.2002.
10	МСФО (IAS) 1	Наименование специализированного депозитария негосударственного пенсионного фонда, номер лицензии, дата выдачи и срок действия лицензии, орган, выдавший лицензию на осуществление депозитарной	Общество с ограниченной ответственностью «Специализированная депозитарная компания Гарант», лицензия № 22-000-1-



		деятельности	00010 от 27.09.2000, выдана Федеральной комиссией по рынку ценных бумаг бессрочно
11	МСФО (IAS) 1	Численность персонала негосударственного пенсионного фонда	Среднесписочная численность на 31 декабря 2023 года составила 90 человек
12	МСФО (IAS) 1, МСФО (IAS) 24	Наименование материнского предприятия и наименование конечного владельца (бенефициара)	Государственная корпорация по содействию разработке, производству и экспорту высокотехнологичной промышленной продукции «Ростех» (Государственная корпорация «Ростех») является единственным акционером АО «НПФ «Ростех». Конечный владелец (бенефициар) отсутствует.
13	МСФО (IAS) 1, МСФО (IAS) 24	Место нахождения материнского предприятия группы, в состав которой входит негосударственный пенсионный фонд	119991, Российская Федерация, г. Москва, Гоголевский бульвар, дом 21, стр. 1.
14	МСФО (IAS) 21	Валюта отчетности	В тысячах российских рублей – 643




**Примечание 2. Экономическая среда, в которой
негосударственный пенсионный фонд осуществляет свою деятельность**

**Экономическая среда, в которой
негосударственный пенсионный фонд осуществляет свою деятельность**

Таблица 2.1

Номер строки	Стандарт МСФО	Требования к раскрытию информации	Описание
1	2	3	4
1	МСФО (IAS) 1	Основные факторы и влияния, определяющие финансовые результаты. Изменения внешней среды, в которой функционирует негосударственный пенсионный фонд, реакция на эти изменения	<p>Приказом Государственной корпорации «Ростех» от 22.06.2021 утвержден Стандарт негосударственного пенсионного обеспечения работников Государственной корпорации «Ростех» и организаций Государственной корпорации «Ростех». Стандарт внедряется во всех организациях, входящих в контур управления акционера. Это предполагает увеличение клиентской базы Фонда по негосударственному пенсионному обеспечению и рост пенсионных резервов.</p> <p>Одновременно продолжают в полной мере исполняться все принятые Фондом обязательства по ранее заключенным пенсионным договорам и договорам об обязательном пенсионном страховании.</p> <p>Принимая во внимание международные санкционные процессы, волатильность финансовых рынков, Фондом принимаются достаточные разумные меры с целью своевременной адаптации деятельности в соответствии с изменяющимися условиями внешней и внутренней экономических сред.</p> <p>На момент подписания бухгалтерской (финансовой) отчетности происходят значительные изменения экономической ситуации, вызванные, геополитической ситуацией вследствие продолжающейся с 24 февраля 2022 года специальной военной операции Российской Федерации на Украине. Связанные с этим события в экономике и политике мира увеличили риски бизнеса, в том числе в Российской Федерации. Банком России и Правительством Российской Федерации реализуется комплекс мер, направленных на стабилизацию ситуации в экономике, эффективность которых демонстрируется рынком.</p> <p>В течение 2023 года Банк России неоднократно повышал ключевую ставку (с 7,5% до 16%), что оказало влияние на показатели доходности Фонда.</p> <p>Решением Совета директоров Банка России от 23.12.2022 «Об определении перечня информации, которую некредитные финансовые организации вправе не раскрывать, и информации, не подлежащей публикации на сайте Банка России» установлен перечень информации, которую некредитные финансовые организации вправе не раскрывать в 2023 году.</p> <p>Одновременно происходит изменение законодательства Российской Федерации, оказывающие существенное влияние на деятельность Фонда.</p> <p>Федеральным законом от 05.12.2022 № 472-ФЗ внесены изменения в Федеральный закон от 15.12.2001 № 167-ФЗ «Об обязательном пенсионном страховании в Российской Федерации», продлевающий до 2025 года заморозку отчислений на формирование накопительной пенсии.</p> <p>Финансовые результаты Фонда являются совокупностью внешних и внутренних факторов. Существенное влияние оказывает экономическая среда, в которой Фонд осуществляет деятельность.</p> <p>Руководство Фонда полагает, что оно предпринимает все возможные и необходимые меры для обеспечения экономической устойчивости и бесперебойности операций</p>

			<p>текущих условиях. Тем не менее, дальнейшее развитие социально-экономической ситуации и нормативно-правовой среды, а также характер и степень воздействия данных факторов на деятельность Фонда, могут отличаться от текущих оценок и ожиданий руководства.</p> <p>Годовая бухгалтерская (финансовая) отчетность составлена исходя из того, что Фонд будет продолжать свою деятельность в обозримом будущем и у него отсутствуют намерения и необходимость ликвидации или существенного сокращения деятельности и, следовательно, обязательства будут погашаться в установленном порядке.</p> <p>В настоящее время ситуация развивается и сложно давать какую-либо объективную оценку влияния данных событий на деятельность Фонда. Снижение котировок ценных бумаг в будущих отчетных периодах может сказаться на справедливой стоимости активов Фонда. Однако, большую часть активов Фонда составляют долговые ценные бумаги, по которым эмитентами продолжается обслуживание долга в виде выплаты купонных доходов и погашения номинальной стоимости ценных бумаг; активы Фонда диверсифицированы по разным видам вложений и по срокам их обращения.</p> <p>Это позволяет сделать вывод о том, что Фонд способен в полной мере исполнять свои обязательства по договорам негосударственного пенсионного обеспечения и договорам об обязательном пенсионном страховании, несмотря на сложность прогнозирования будущих ожиданий развития экономической ситуации. Фонд также в полной мере способен соблюдать все установленные законодательством нормативные требования и рекомендации регулятора (Банка России).</p>
--	--	--	---




Примечание 3. Основы составления бухгалтерской (финансовой) отчетности


Основы составления бухгалтерской (финансовой) отчетности

Таблица 3.1

Номер строки	Стандарт МСФО	Требования к раскрытию информации	Описание
1	2	3	4
1	МСФО (IAS) 1	Негосударственный пенсионный фонд должен явно и однозначно указать основы подготовки бухгалтерской (финансовой) отчетности	<p>Настоящая финансовая отчетность подготовлена в соответствии с Положением Банка России от 28.12.2015 № 527-П «Отраслевой стандарт бухгалтерского учета «Порядок составления бухгалтерской (финансовой) отчетности негосударственных пенсионных фондов».</p> <p>Фонд, являющийся резидентом Российской Федерации, ведет бухгалтерский учет в российских рублях и составляет финансовую отчетность в соответствии с нормативными актами, устанавливающими правила ведения бухгалтерского учета и порядок формирования отчетности в Российской Федерации.</p> <p>Настоящая финансовая отчетность подготовлена на основе данных бухгалтерского учета с корректировками и изменениями в классификации для достоверного представления информации в соответствии с требованиями отраслевых стандартов бухгалтерского учета (ОСБУ), утверждаемых Банком России, и международных стандартов финансовой отчетности (МСФО).</p>
2	МСФО (IAS) 1	База (базы) оценки, использованная (использованные) при составлении бухгалтерской (финансовой) отчетности	<p>База оценки финансовых активов:</p> <ul style="list-style-type: none"> - ценные бумаги, оцениваемые по справедливой стоимости через прибыль или убыток; - денежные средства, размещенные по договору банковского вклада, учитываются по амортизированной стоимости. <p>В отношении основных средств и нематериальных активов применяется модель учета по первоначальной стоимости за вычетом накопленной амортизации и накопленных убытков от обесценения.</p> <p>Фонд учитывает инвестиционное имущество после первоначального признания с применением модели учета по справедливой стоимости.</p>
3	МСФО (IAS) 1	Причины реклассификации сравнительных сумм	-
4	МСФО (IAS) 1	Характер реклассификаций сравнительных сумм (включая информацию по состоянию на начало предшествующего периода)	-
5	МСФО (IAS) 1	Сумма каждой статьи (класса статей), которые	-



		являются предметом реклассификации	
6	МСФО (IAS) 1	Существенное влияние ретроспективного применения учетной политики на информацию на начало предшествующего отчетного периода, существенное влияние ретроспективного пересчета или реклассификации остатков на начало предшествующего отчетного периода в связи с исправлением ошибок	-




Примечание 4. Принципы учетной политики, важные бухгалтерские оценки и профессиональные суждения в применении учетной политики

Краткое изложение принципов учетной политики, важные оценки и профессиональные суждения в применении учетной политики


Таблица 4.1

Номер строки	Стандарт МСФО	Требования к раскрытию информации	Описание
1	2	3	4
Раздел I. Влияние оценок и допущений			
1	МСФО (IAS) 1	Суждения (помимо тех, которые связаны с оценкой), которые были выработаны руководством в процессе применения учетной политики и которые оказывают наиболее значительное воздействие на суммы, отраженные в бухгалтерской (финансовой) отчетности	<p>Подготовка данной бухгалтерской (финансовой) отчетности требует использования суждения руководства Фонда в процессе применения учетной политики Фонда. Оценки и лежащие в их основе допущения анализируются на основе опыта руководства Фонда и других факторов, включая ожидания в отношении будущих событий, которые, являются обоснованными в текущих обстоятельствах и пересматриваются на регулярной основе.</p> <p>Корректировки в оценках признаются перспективно в том отчетном периоде, в котором были пересмотрены соответствующие оценки, и в любых последующих периодах, которые они затрагивают.</p>
2	МСФО (IAS) 1	Влияние оценок и допущений на признанные активы и обязательства (указываются статьи отчетности, на суммы которых профессиональные оценки и допущения оказывают наиболее существенное воздействие, и приводятся комментарии в отношении того, каким образом влияют профессиональные суждения на оценку этих статей)	<p>Фонд производит оценки и допущения, которые влияют на суммы активов и обязательств на дату составления бухгалтерской (финансовой) отчетности. Утвержденные Фондом бизнес-модель, правила определения стоимости чистых активов, составляющих пенсионные резервы и пенсионные накопления, инвестиционная стратегия, учетная политика определяют применение справедливой стоимости финансовых вложений средств пенсионных накоплений, средств пенсионных резервов или собственных средств Фонда, изменения которой отражаются через прибыль и убыток или по амортизированной стоимости.</p>
3	МСФО (IFRS) 4	Основные допущения, использованные при оценке обязательств по договорам об обязательном пенсионном страховании	<p>На конец каждого отчетного периода Фонд проводит проверку адекватности обязательств по договорам об обязательном пенсионном страховании, результаты которой оформляются отчетом актуария.</p> <p>Ключевыми допущениями при проведении проверки адекватности обязательств являются таблица смертности застрахованных лиц, ставка дисконтирования и размер ожидаемых расходов Фонда на обслуживание договоров по обязательному пенсионному страхованию.</p>

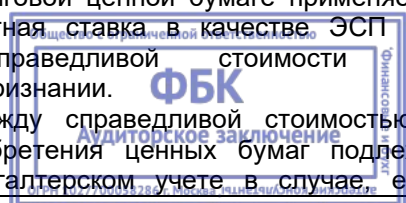


4	МСФО (IFRS) 4	Основные допущения, использованные при оценке обязательств по договорам негосударственного пенсионного обеспечения	<p>На конец каждого отчетного периода Фонд проводит проверку адекватности обязательств по договорам негосударственного пенсионного обеспечения, результаты которой оформляются отчетом актуария.</p> <p>Проверка адекватности обязательств проводится Фондом отдельно по страховым договорам и договорам с негарантированной возможностью получения дополнительных выгод (далее - НВПДВ) на каждую отчетную дату.</p> <p>В рамках проведения проверки адекватности обязательств Фондом производится расчет приведенной стоимости всех будущих поступлений и выплат денежных средств, предусмотренных договором, включая: будущие поступления в виде взносов и распределение результата размещения средств пенсионных резервов; будущие выплаты пенсий, выкупных сумм, а также выплаты наследникам и правопреемникам; поступления и выплаты денежных средств.</p> <p>Ключевыми допущениями при проведении проверки адекватности обязательств являются таблица смертности застрахованных лиц, ставка дисконтирования и размер ожидаемых расходов Фонда на обслуживание пенсионных договоров.</p>
5	МСФО (IAS) 1, МСФО (IFRS) 9, МСФО (IFRS) 13	Ключевые подходы к оценке финансовых инструментов	<p>Фонд осуществляет досрочное применение МСФО (IFRS) 9 «Финансовые инструменты».</p> <p>При первоначальном признании ценные бумаги оцениваются по справедливой стоимости и в зависимости от бизнес-модели, используемой для управления ценными бумагами, и характера предусмотренных условиями договора денежных потоков, классифицируются в одну из категорий:</p> <ul style="list-style-type: none"> - ценные бумаги, оцениваемые по справедливой стоимости через прибыль или убыток; - долговые ценные бумаги, учитываемые по амортизированной стоимости. <p>Фонд производит оценку справедливой стоимости в соответствии с требованиями МСФО (IFRS) 13 «Оценка справедливой стоимости».</p> <p>Справедливая стоимость – цена, которая была бы получена при продаже актива или уплачена при передаче обязательства в ходе обычной сделки на основном (или наиболее выгодном) рынке на дату оценки в текущих рыночных условиях (то есть цена выхода), независимо от того, является ли такая цена непосредственно наблюдаемой или рассчитывается с использованием другого метода оценки.</p> <p>Для целей определения справедливой стоимости ценных бумаг используются модели оценки стоимости ценных бумаг, для которых определен активный рынок, и модели оценки стоимости ценных бумаг, для которых не определен активный рынок. Активным рынком признается такой рынок, на котором операции с активом или обязательством проводятся с достаточной частотой и в достаточном объеме, позволяющем получать информацию об оценках на постоянной основе.</p> <p>Амортизированная стоимость рассчитывается с использованием линейного метода признания процентного дохода в случае, если срок до погашения ценной бумаги с даты приобретения не превышает один год и разница между амортизированной стоимостью, рассчитанной с использованием метода ЭСП, и амортизированной стоимостью, рассчитанной с</p>

			использованием линейного метода признания процентного дохода, не является существенной.
6	МСФО (IAS) 21	Переоценка активов и обязательств, выраженных в иностранной валюте	Активы и обязательства, выраженные в иностранной валюте, отсутствуют.
7	МСФО (IAS) 1	Непрерывность деятельности	Фонд намерен непрерывно осуществлять свою деятельность в будущем и у него отсутствуют намерения и необходимость ликвидации, существенного сокращения деятельности или осуществления операций на невыгодных условиях.
8	МСФО (IAS) 29	Информация в отношении пересчета показателей предыдущих периодов с учетом изменений общей покупательной способности рубля	Отсутствует.
Раздел II. Изменения в учетной политике			
9	МСФО (IAS) 8	Описание изменений учетной политики, их причин и характера (раскрывается наименование МСФО, в соответствии с которым производятся изменения, причины, по которым применение новых МСФО обеспечивает более надежную и уместную корректировку, описания влияния изменений учетной политики на корректировки текущего и предыдущего периода)	<p>В отчетном периоде в учетную политику Фонда вносились изменения и дополнения, связанные с изменением правил определения стоимости чистых активов, составляющих пенсионные резервы и пенсионные накопления.</p> <p>Внесенные изменения не потребовали корректировки данных текущего и предыдущего периодов.</p>
10	МСФО (IAS) 8	Указываются наименования выпущенных, но не вступивших в силу МСФО с указанием дат, с которых планируется применение этих МСФО, дат, с которых требуется применение этих МСФО, характера предстоящих изменений в учетной политике, обсуждения ожидаемого влияния на отчетность или указания того, что такое влияние не может быть обоснованно оценено	<p>МСФО (IFRS) 17 «Договоры страхования» вступает в силу с 1 января 2025 г. и заменит МСФО (IFRS) 4, определяющего существующую практику учета договоров страхования.</p> <p>МСФО (IFRS) 17 является единым, основанным на принципах стандартов учета всех видов договоров страхования.</p> <p>Согласно данному стандарту, признание и оценка групп договоров страхования должны производиться по приведенной стоимости будущих денежных потоков (денежные потоки по выполнению договоров), скорректированной с учетом риска, в которой учтена вся информация о денежных потоках по выполнению договоров, соответствующая наблюдаемой рыночной информации.</p> <p>Фонд не планирует применять МСФО (IFRS) 17 досрочно и в настоящее время оценивает влияние данного стандарта на составление бухгалтерской (финансовой) отчетности Фонда, учитывая его ретроспективное применение.</p>
Раздел III. Принципы учетной политики, которые представляются уместными для понимания бухгалтерской (финансовой) отчетности. Критерии признания и база оценки финансовых инструментов			




11	МСФО (IAS) 1, МСФО (IFRS) 7	Критерии признания и база оценки денежных средств и их эквивалентов	<p>Денежные средства и их эквиваленты представляют собой активы, которые могут быть конвертированы в денежные средства в течение одного рабочего дня. Эквиваленты денежных средств – это краткосрочные высоколиквидные инвестиции, которые можно легко обратить в известные суммы денежных средств.</p> <p>Денежные средства и их эквиваленты включают в себя денежные средства, имеющиеся в наличии:</p> <ul style="list-style-type: none"> - в кассе; - на расчетных счетах в кредитных организациях; - на расчетных счетах в доверительном управлении; - депозиты, размещенные по договорам банковского вклада со сроком погашения не более 90 дней.
12	МСФО (IAS) 1, МСФО (IFRS) 7	Критерии признания и база оценки депозитов и прочих размещенных средств в кредитных организациях и банках-нерезидентах	<p>Денежные средства, размещенные по договору банковского вклада, учитываются по амортизированной стоимости.</p> <p>Расчет амортизированной стоимости по договору банковского вклада осуществляется ежемесячно.</p> <p>Под амортизированной стоимостью понимается величина, в которой денежные средства, выданные (размещенные) по договору банковского вклада, оцениваются при первоначальном признании, за вычетом выплат произведенных в счет выплаты суммы депозита, уменьшенной или увеличенной на сумму накопленной с использованием метода ЭСП амортизации разницы между первоначальной стоимостью и суммой погашения, а также за вычетом суммы созданного резерва под ожидаемые кредитные убытки.</p> <p>Если разница между амортизированной стоимостью, рассчитанной с использованием метода ЭСП, и амортизированной стоимостью, рассчитанной с использованием линейного метода признания процентного дохода, не является существенной и срок действия договора банковского вклада составляет менее одного года или дата погашения банковского вклада приходится на другой отчетный год к договорам банковского вклада, имеющим срок погашения «до востребования», дисконтирование (метод ЭСП) не применяется.</p> <p>Критерий существенности для целей определения разницы между амортизированной стоимостью, рассчитанной с использованием метода ЭСП, и амортизированной стоимостью, рассчитанной с использованием линейного метода признания процентного дохода, принимается в размере 10%.</p> <p>По таким договорам может применяться линейный способ расчета амортизированной стоимости.</p>
13	МСФО (IFRS) 7, МСФО (IFRS) 9	Порядок признания и последующего учета финансовых активов, оцениваемых по справедливой стоимости через прибыль или убыток	<p>Справедливой стоимостью ценной бумаги при первоначальном признании, как правило, является стоимость приобретения ценной бумаги (справедливая стоимость переданного возмещения).</p> <p>В отдельных случаях справедливая стоимость ценной бумаги при первоначальном признании может отличаться от стоимости приобретения ценной бумаги. В случае признания ЭСП по долговой ценной бумаге нерыночной, к долговой ценной бумаге применяется рыночная процентная ставка в качестве ЭСП при определении справедливой стоимости при первоначальном признании.</p> <p>Разница между справедливой стоимостью и стоимостью приобретения ценных бумаг подлежит отражению в бухгалтерском учете в случае, если</p>




			<p>справедливая стоимость приобретаемых ценных бумаг при первоначальном признании существенно (более чем на 20%) отличается от стоимости их приобретения.</p> <p>В случае приобретения ценной бумаги на фондовых биржах в режимах основных торгов (Режим основных торгов или Режим основных торгов Т+, разница между справедливой стоимостью и стоимостью приобретения ценных бумаг признается несущественной и отражение в бухгалтерском учете не производится.</p> <p>В случае если цена приобретения ценной бумаги существенно (более чем на 20%) отличается от стоимости их приобретения, Фонд при первоначальном признании отражает в бухгалтерском учете разницу между справедливой стоимостью и стоимостью приобретения ценных бумаг в описанном ниже порядке.</p> <p>Затраты, связанные с приобретением ценных бумаг, оцениваемых по справедливой стоимости через прибыль или убыток, не включаются в стоимость ценной бумаги, а относятся непосредственно на расходы.</p> <p>Финансовые инструменты, отражаемые по справедливой стоимости, анализируются по уровням иерархии справедливой стоимости, представлены по мере убывания использования наблюдаемых источников данных и увеличения использования ненаблюдаемых источников данных:</p> <p>Уровень 1 – цена актива или обязательства на активном рынке;</p> <p>Уровень 2 – цена, рассчитанная на основе наблюдаемых данных по указанному или аналогичному активу;</p> <p>Уровень 3 – цена, определенная на основе ненаблюдаемых данных исключительно на основе расчетных показателей в отношении конкретного актива.</p> <p>Для целей определения справедливой стоимости ценных бумаг используются модели оценки стоимости ценных бумаг, для которых определен активный рынок, и модели оценки стоимости ценных бумаг, для которых не определен активный рынок.</p> <p>После первоначального признания ценные бумаги, оцениваемые по справедливой стоимости через прибыль или убыток оцениваются (переоцениваются) на каждый рабочий день, при выплате эмитентом доходов по обращающимся долговым ценным бумагам (в том числе в виде частичного погашения номинала), если операция происходит в выходной день, и на дату, определяемую, как последний календарный день месяца.</p> <p>Оценка (переоценка) выбывающих ценных бумаг, оцениваемые по справедливой стоимости через прибыль или убыток осуществляется на конец дня, предшествующего дате выбытия. Остаток ценных бумаг того же выпуска оценивается (переоценивается) на конец текущего дня.</p>
14	МСФО (IFRS) 7, МСФО (IFRS) 9	Порядок признания и последующего учета финансовых активов, оцениваемых по справедливой стоимости через прочий совокупный доход	<p>Не применимо.</p> <div data-bbox="1059 1957 1458 2152" style="border: 1px solid black; padding: 5px; text-align: center;"> <p>Общество с ограниченной ответственностью</p> <p>ФБК</p> <p>Аудиторское заключение</p> <p>ОГРН 1027700058286 г. Москва, учредитель/сознатель</p> </div>

15	МСФО (IFRS) 7, МСФО (IFRS) 9	Порядок признания и последующего учета финансовых активов, оцениваемых по амортизированной стоимости	<p>В категорию долговых ценных бумаг, учитываемых по амортизированной стоимости, относятся вложения в долговые ценные бумаги, в случае если одновременно выполняются следующие условия:</p> <ul style="list-style-type: none"> ценные бумаги не котируются на активном рынке; ценные бумаги не были классифицированы при первоначальном признании как оцениваемые по справедливой стоимости через прибыль или убыток; ценные бумаги предоставляют владельцу право на получение фиксированных или определяемых платежей, за исключением ценных бумаг, по которым покупатель ценной бумаги может не возместить первоначально осуществленные инвестиции по причинам, отличным от обесценения ценной бумаги. <p>Не обращающиеся на активном рынке долговые ценные бумаги, после первоначального признания относятся в данную категорию и учитываются по амортизированной стоимости.</p> <p>Амортизированная стоимость рассчитывается с использованием линейного метода признания процентного дохода или метода ЭСП.</p> <p>Расчет амортизированной стоимости осуществляется один раз в квартал на последний день отчетного периода.</p> <p>Вложения в долговые ценные бумаги данной категории не переоцениваются.</p> <p>При наличии признаков обесценения под вложения в указанные ценные бумаги формируются резервы на возможные потери.</p>
16	МСФО (IAS) 1, МСФО (IAS) 27	Порядок признания и последующего учета инвестиций в дочерние, совместно контролируемые и ассоциированные предприятия	Инвестиции в дочерние, совместно контролируемые и ассоциированные предприятия отсутствуют.
17	МСФО (IAS) 1	Порядок признания и последующего учета прочих активов	<p>Фонд учитывает прочие активы в соответствии с требованиями соответствующего ОСБУ для каждого актива, отнесенного к прочим.</p> <p>Фонд принял решение не применять Федеральный стандарт бухгалтерского учета ФСБУ 5/2019 «Запасы» в отношении запасов, предназначенных для управленческих нужд. При этом затраты, которые в соответствии с указанным стандартом должны были бы включаться в стоимость запасов, признаются расходами периода, в котором были понесены.</p>
18	МСФО (IFRS) 7, МСФО (IFRS) 9	Порядок признания и последующего учета финансовых обязательств, оцениваемых по справедливой стоимости через прибыль или убыток	Финансовые обязательства, оцениваемые по справедливой стоимости через прибыль или убыток, отсутствуют.
19	МСФО (IFRS) 7, МСФО (IFRS) 9	Порядок признания и последующего учета финансовых обязательств, оцениваемых по амортизированной стоимости	Фонд учитывает финансовые обязательства, оцениваемые по амортизированной стоимости, в соответствии с требованиями соответствующего ОСБУ для каждого обязательства.
20	МСФО (IAS) 32	Порядок проведения взаимозачетов	Взаимозачеты финансовых обязательств отсутствуют.



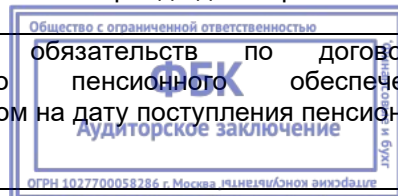
		финансовых активов и финансовых обязательств	
Раздел IV. Порядок признания и последующего учета хеджирования			
21	МСФО (IFRS) 7	Хеджирование потоков денежных средств (описание типа хеджирования, характер хеджируемых рисков, описание финансовых инструментов, признанных инструментами хеджирования)	Не применимо.
22	МСФО (IFRS) 7	Хеджирование справедливой стоимости (описание типа хеджирования, характер хеджируемых рисков, описание финансовых инструментов, признанных инструментами хеджирования)	Не применимо.
23	МСФО (IFRS) 7	Хеджирование чистых инвестиций в иностранные подразделения (описание типа хеджирования, характер хеджируемых рисков, описание финансовых инструментов, признанных инструментами хеджирования)	Не применимо.
Раздел V. Критерии признания и база оценки активов и обязательств, доходов и расходов, связанных с осуществлением деятельности в качестве страховщика по обязательному пенсионному страхованию, деятельности по негосударственному пенсионному обеспечению			
24	МСФО (IFRS) 4	Деятельность в качестве страховщика по обязательному пенсионному страхованию, деятельность по негосударственному пенсионному обеспечению. Классификация договоров негосударственного пенсионного фонда	<p>Договоры по обязательному пенсионному страхованию являются договорами страхования на дату первоначального признания, при этом выделения каких-либо составных частей по договорам об обязательном пенсионном страховании (в частности, сумм материнского капитала и добровольных страховых взносов) не производится. Договоры по негосударственному пенсионному обеспечению, заключаемые Фондом, классифицируются в одну из категорий в зависимости от наличия (отсутствия) в договоре значительного страхового риска:</p> <ul style="list-style-type: none"> - договоры страхования; - инвестиционные договоры с негарантированной возможностью получения дополнительных выгод (далее - НВПДВ). <p>При классификации договоров Фонд исходит из допущения, что по договорам негосударственного пенсионного обеспечения в рамках одной пенсионной схемы отсутствуют существенные различия в уровне страхового риска между различными договорами.</p>



25	МСФО (IFRS) 4	Порядок признания и последующего учета обязательств по договорам негосударственного пенсионного обеспечения, классифицированным как страховые	<p>Фонд признает обязательства по договорам негосударственного пенсионного обеспечения, которые классифицируются как страховые и объединяет в однородную группу, соответствующую пенсионной схеме № 7, отраженной в пенсионных правилах Фонда.</p> <p>На дату первоначального признания Фонд признает обязательства перед вкладчиком или участником в сумме сформированных средств пенсионных резервов в соответствии с условиями договоров негосударственного пенсионного обеспечения и пенсионными правилами.</p> <p>Фонд отражает на счетах бухгалтерского учета пенсионные резервы по каждой из следующих составных частей:</p> <ul style="list-style-type: none"> • резервы покрытия пенсионных обязательств; • страховой резерв; • результат размещения средств пенсионных резервов.
26	МСФО (IFRS) 4	Порядок признания и последующего учета обязательств по договорам негосударственного пенсионного обеспечения, классифицированным как инвестиционные с негарантированной возможностью получения дополнительных выгод	<p>Фонд признает обязательства по договорам негосударственного пенсионного обеспечения, которые классифицируются как инвестиционные с негарантированной возможностью получения дополнительных выгод (далее – НВПДВ) и объединяет в однородную группу, соответствующую пенсионной схеме № 1 предыдущих редакций пенсионных правил Фонда, пенсионным схемам №№ 2, 4, 6, 9 действующих пенсионных правил Фонда, схемам №№ 1, 2, 3, 4 пенсионных правил присоединенного АО НПФ «Роствертол».</p> <p>На дату первоначального признания Фонд признает обязательства перед вкладчиком или участником в сумме сформированных средств пенсионных резервов в соответствии с условиями договоров негосударственного пенсионного обеспечения и пенсионными правилами.</p> <p>Фонд отражает на счетах бухгалтерского учета пенсионные резервы по каждой из следующих составных частей:</p> <ul style="list-style-type: none"> • резервы покрытия пенсионных обязательств; • страховой резерв; • результат размещения средств пенсионных резервов.
27	МСФО (IFRS) 4	Порядок признания, прекращения признания, амортизации отложенных аквизиционных расходов. Порядок рассмотрения отложенных аквизиционных расходов при проведении проверки адекватности обязательств	<p>Фонд выделяет прямые аквизиционные расходы по вознаграждению агентов и учитывает их обособленно на счете учета аквизиционных расходов.</p> <p>Фонд не капитализирует прямые и косвенные аквизиционные расходы и не признает их отложенными аквизиционными расходами.</p> <p>При проведении проверки адекватности обязательств Фонд для признания (либо прекращения признания) отложенных аквизиционных расходов применяет принцип существенности, учитывая аквизиционные расходы только в случае их значительной величины, по отношению к общим расходам Фонда.</p>
28	МСФО (IFRS) 9	Порядок признания и последующего учета дебиторской задолженности по деятельности в качестве страховщика по обязательному пенсионному страхованию, деятельности по	<p>Дебиторская задолженность по деятельности в качестве страховщика по обязательному пенсионному страхованию и деятельности по негосударственному пенсионному обеспечению признается в соответствии с требованиями МСФО (IFRS) 9.</p> <p>В случае выявления переплат по деятельности в качестве страховщика по обязательному пенсионному страхованию или деятельности по негосударственному пенсионному обеспечению Фонд признает дебиторскую задолженность, которая при первоначальном</p>

		негосударственному пенсионному обеспечению	признании в сумме осуществленных выплат отражается в учете как краткосрочная задолженность.
29	МСФО (IFRS) 4, МСФО (IFRS) 9	Порядок признания и последующего учета кредиторской задолженности по деятельности в качестве страховщика по обязательному пенсионному страхованию, деятельности по негосударственному пенсионному обеспечению	<p>Кредиторская задолженность по деятельности в качестве страховщика по обязательному пенсионному страхованию, деятельности по негосударственному пенсионному обеспечению признается в соответствии с требованиями МСФО (IFRS) 9.</p> <p>При невозможности распределения полученных взносов либо возвратов выплат в учете признается кредиторская задолженность по деятельности по обязательному пенсионному страхованию или деятельности по негосударственному пенсионному обеспечению, которая при первоначальном признании в сумме полученных взносов / возвратов выплат отражается в учете как краткосрочная задолженность.</p>
30	МСФО (IFRS) 4	Порядок признания и последующего учета пенсионных взносов	<p>Взносы по обязательному пенсионному страхованию.</p> <p>На дату первоначального признания Фонд признает обязательства перед застрахованным лицом по накопительной пенсии в сумме полученных пенсионных накоплений на дату их поступления от СФР и других негосударственных пенсионных фондов при условии внесения изменений в единый реестр застрахованных лиц.</p> <p>После первоначального признания, вновь поступающие страховые взносы на финансирование накопительной пенсии, а также дополнительные страховые взносы на накопительную пенсию, взносы работодателя, уплаченные в пользу застрахованного лица, взносы на софинансирование формирования пенсионных накоплений, поступающие в соответствии с Федеральным законом от 30.04.2008 № 56-ФЗ «О дополнительных страховых взносах на накопительную пенсию и государственной поддержке формирования пенсионных накоплений», и средства (части средств) материнского (семейного) капитала, направленные на формирование накопительной пенсии в соответствии с Федеральным законом от 29.12.2006 № 256-ФЗ «О дополнительных мерах государственной поддержки семей, имеющих детей», учитываются как увеличение пенсионных обязательств на дату получения страховых взносов.</p> <p>Взносы по негосударственному пенсионному обеспечению.</p> <p>Взносы по договорам негосударственного пенсионного обеспечения признаются в день получения платежа по договору.</p> <p>Пенсионные взносы отражаются в бухгалтерском учете в дату признания обязательства перед участниками в соответствии с условиями договоров негосударственного пенсионного обеспечения и пенсионными правилами как увеличение резервов покрытия пенсионных обязательств, при этом одновременно осуществляются записи по увеличению обязательств на именных пенсионных счетах.</p>
31	МСФО (IFRS) 4	Порядок признания и последующего учета пенсионных выплат	<p>Выплаты по обязательному пенсионному страхованию.</p> <p>Для учета выплат накопительных пенсий и выплат правопреемникам средств пенсионных накоплений, сформированных в пользу правопреемников умерших застрахованных лиц, Фонд уменьшает средства пенсионных накоплений, из которых была произведена выплата, на сумму выплаты, а также учитывает выплаты как расход.</p>

			<p>Выплаты по негосударственному пенсионному обеспечению.</p> <p>Расходы по выплатам по договорам негосударственного пенсионного обеспечения признаются в бухгалтерском учете на дату списания денежных средств с расчетного счета Фонда в сумме начисленной выплаты, включая НДФЛ (если применимо).</p> <p>Для учета выплат негосударственных пенсий Фонд уменьшает средства пенсионных резервов, из которых была произведена выплата, на сумму выплаты, а также учитывает выплаты как расход.</p>
32	МСФО (IFRS) 4	Состав и классификация аквизиционных расходов. Порядок признания аквизиционных расходов	<p>Аквизиционные расходы представляют собой расходы, связанные с андеррайтингом (процессом анализа предлагаемых на страхование рисков, принятия решения о страховании того или иного риска и определения адекватных риску условий страхования) и заключением договоров по обязательному пенсионному страхованию (далее - ОПС) или договоров по негосударственному пенсионному обеспечению (далее - НПО).</p> <p>Аквизиционные расходы разделяются на:</p> <ul style="list-style-type: none"> - прямые расходы, непосредственно связанные с заключением договоров ОПС или НПО; - косвенные расходы, связанные с осуществлением Фондом деятельности по ОПС или НПО, которые нельзя соотнести с заключением определенного договора ОПС или НПО, или группой договоров. <p>В состав прямых аквизиционных расходов Фонд включает вознаграждения посредникам (агентам) за услуги, связанные с заключением договоров ОПС или НПО, а также связанные с ними страховые взносы в государственные внебюджетные фонды (по физическим лицам).</p> <p>Расходы на оплату труда работников Фонда, занятых оформлением документации по заключению договоров ОПС и НПО, а также связанные с ними страховые взносы в государственные внебюджетные фонды не включаются Фондом в состав прямых аквизиционных расходов.</p> <p>Отчетный период для отражения в составе расходов фонда прямых аквизиционных расходов соответствует отчетному периоду признания взносов по соответствующим договорам ОПС или НПО.</p> <p>Если существует неопределенность, что договор НПО или договор ОПС вступит в действие, прямые аквизиционные расходы списываются на расходы Фонда по мере того, как указанные расходы считаются понесенными, то есть на дату подписания акта выполненных работ.</p> <p>Понесенные прямые аквизиционные расходы, признанные в бухгалтерском учете Фонда, не могут быть переклассифицированы в состав другой статьи расходов в будущем.</p> <p>Косвенные аквизиционные расходы списываются на расходы Фонда по мере того, как указанные расходы считаются понесенными и относятся ко всем заключенным в отчетном периоде договорам ОПС или НПО.</p>
33	МСФО (IFRS) 4	Порядок учета изменений в обязательствах по договорам, классифицированным как	<p>Увеличение обязательств по договорам негосударственного пенсионного обеспечения признается расходом на дату поступления пенсионных взносов.</p>



		страховые, и инвестиционным договорам с негарантированной возможностью получения дополнительных выгод	<p>Уменьшение обязательств договорам негосударственного пенсионного обеспечения признается доходом в момент осуществления выплат.</p> <p>По итогам отчетного периода Фонд проводит актуарную оценку обязательств.</p> <p>При этом, если расчетное обязательство, полученное в результате актуарной оценки больше остатка на счетах, то размер обязательства корректируется до расчетного, если расчетное обязательство меньше остатка на счетах, корректировка согласно не проводится.</p> <p>На конец отчетного года Фонд проводит инвентаризацию средств пенсионных резервов, учтенных на пенсионных счетах.</p> <p>В случае выявления расхождений между информацией о размере средств пенсионных резервов, учтенных на пенсионных счетах нарастающим итогом, и общим объемом средств пенсионных резервов Фонда, учтенных в системе бухгалтерского учета (без учета результатов проверки на адекватность обязательств по договорам НПО), Фонд на основании акта сверки проводит мероприятия по устранению указанных расхождений.</p> <p>Доход, полученный от размещения пенсионных резервов, не реже одного раза в год распределяется по пенсионным счетам в соответствии с решением Совета директоров.</p>
--	--	---	---

Раздел VI. Критерии признания и база оценки инвестиционного имущества

34	МСФО (IAS) 40	Применяемая модель учета инвестиционного имущества	<p>Фонд учитывает инвестиционное имущество после первоначального признания с применением модели учета по справедливой стоимости. Под справедливой стоимостью инвестиционного имущества понимается цена, которая была бы получена при продаже объекта при проведении сделки на добровольной основе на рынке между участниками рынка на дату оценки в текущих рыночных условиях, независимо от того, сложилась ли цена продажи объекта непосредственно на рынке или рассчитывается с использованием другого метода оценки.</p> <p>Справедливая стоимость инвестиционного имущества определяется на основании отчета оценщика не реже одного раза в шесть месяцев, на основании договора с лицом, определенным советом директоров Фонда.</p> <p>Прочий доход или убыток от изменения справедливой стоимости инвестиционного имущества признаются в составе прибыли или убытка за тот период, в котором они возникли.</p> <p>По инвестиционному имуществу, учитываемому по справедливой стоимости, амортизация не начисляется и на обесценение не проверяется.</p>
35	МСФО (IAS) 40	Критерии, используемые организацией в целях проведения различия между инвестиционным имуществом и объектами собственности, занимаемыми владельцем, а также имуществом, предназначенным для	<p>Объектом инвестиционного имущества в Фонде являются:</p> <ul style="list-style-type: none"> - здание (либо часть здания), предоставленные во временное владение и пользование или во временное пользование по одному или нескольким договорам аренды; - здание (либо часть здания), предназначенные для предоставления во временное владение и пользование или во временное пользование по одному или нескольким договорам аренды; - здания, находящиеся в стадии сооружения (строительства) или реконструкции, предназначенные для предоставления во временное владение и/или

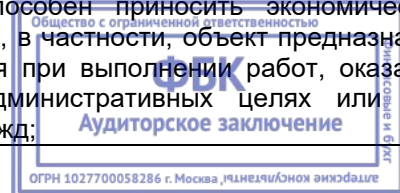
		продажи в ходе обычной деятельности	временное пользование или по одному или нескольким договорам аренды.
36	МСФО (IAS) 40	Степень, в которой справедливая стоимость инвестиционного имущества (измеренная или раскрытая в бухгалтерской (финансовой) отчетности) основана на оценке, произведенной независимым оценщиком, обладающим соответствующей признанной профессиональной квалификацией, а также недавним опытом проведения оценки инвестиций в недвижимость той же категории и того же места нахождения, что и оцениваемый объект	Фонд отражает справедливую стоимость инвестиционного имущества на основании отчета оценщика два раза в год. Независимый оценщик соответствует нормативным требованиям и обладает признанной профессиональной квалификацией, а также опытом проведения оценки инвестиций в недвижимость той же категории и местонахождения, что и оцениваемый объект.

Раздел VII. Критерии признания, база оценки основных средств

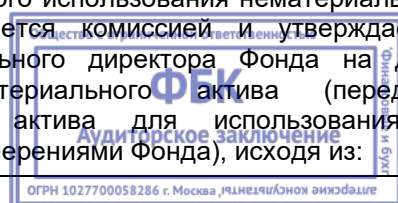
37	МСФО (IAS) 16	Критерии признания, способы, используемые для оценки основных средств (для каждой группы основных средств)	Фонд использует единый подход к определению базы для оценки для всех классов основных средств. Это модель учета по первоначальной стоимости за вычетом накопленной амортизации и накопленных убытков от обесценения. Первоначальной стоимостью основных средств признается сумма фактических затрат Фонда на приобретение, сооружение и изготовление объектов основных средств, включая налог на добавленную стоимость.
38	МСФО (IAS) 16	Применяемые методы амортизации, порядок оценки ликвидационной стоимости (для каждой группы основных средств) и их изменения	Амортизация основных средств начисляется линейным методом равномерно в течение ожидаемого срока полезной службы актива с использованием норм амортизации, рассчитанных согласно сроку полезного использования, кроме земли. Земля (земельные участки) не амортизируется. Амортизация начисляется с даты ввода в эксплуатацию.
39	МСФО (IAS) 16	Применяемые сроки полезного использования (для каждой группы основных средств) и их изменения	Срок полезного использования для каждой группы основных средств устанавливает комиссия и утверждается приказом генерального директора Фонда на дату признания в пределах: 1. Здания – свыше 30 лет. 2. Транспортные средства – 5 лет. 3. Офисное и компьютерное оборудование – 2-5 лет. 4. Прочее – 20-25 лет.

Раздел VIII. Критерии признания, база оценки нематериальных активов


40	МСФО (IAS) 38	Определение и состав нематериальных активов	Нематериальным активом признается объект, одновременно удовлетворяющий следующим условиям: - объект способен приносить экономические выгоды в будущем, в частности, объект предназначен для использования при выполнении работ, оказании услуг либо в административных целях или для управленческих нужд;
----	---------------	---	--




			<p>- Фонд имеет право на получение экономических выгод от использования объекта в будущем.</p> <p>Право на получение экономических выгод от использования объекта в будущем подтверждается наличием документов, подтверждающих существование самого актива и права Фонда на результаты интеллектуальной деятельности или приравненные к ним средства индивидуализации (далее – средства индивидуализации);</p> <p>- имеются ограничения доступа иных лиц к экономическим выгодам от использования объекта (Фонд имеет контроль над объектом);</p> <p>- объект может быть идентифицирован (возможность выделения или отделения от других активов);</p> <p>- объект предназначен для использования в течение более чем 12 месяцев;</p> <p>- объект не имеет материально-вещественной формы;</p> <p>- первоначальная стоимость объекта может быть надежно определена.</p> <p>Нематериальные активы, схожие по характеру и использованию, могут быть объединены в однородную группу нематериальных активов, например, компьютерное программное обеспечение; авторские права; лицензии; патенты и другие.</p> <p>В состав расходов на приобретение и создание нематериального актива включаются:</p> <p>- покупная цена, включая импортные пошлины, включая налог на добавленную стоимость и невозмещаемые налоги, после вычета всех торговых скидок;</p> <p>- любые прямые затраты, относящиеся к подготовке актива к предполагаемому использованию.</p>
41	МСФО (IAS) 1	База оценки для каждого класса активов (стоимость приобретения за вычетом амортизации или стоимость переоценки за вычетом амортизации)	<p>Базой оценки для всех классов нематериальных активов является первоначальная стоимость за вычетом накопленной амортизации и убытков от обесценения.</p> <p>Первоначальной стоимостью нематериального актива признается сумма, исчисленная в денежном выражении, равная величине оплаты в денежной и иной форме или величине кредиторской задолженности, уплаченная или начисленная Фондом при приобретении, создании нематериального актива и обеспечении условий для использования нематериального актива в соответствии с намерениями Фонда.</p>
42	МСФО (IAS) 38	Раскрытие для каждого класса активов с неопределенным сроком полезного использования факта ежегодного тестирования на обесценение, информации о наличии возможных признаков обесценения	<p>Нематериальные активы подлежат проверке на обесценение на конец каждого отчетного года в соответствии с МСФО (IAS) 36 «Обесценение активов».</p>
43	МСФО (IAS) 38	Применяемые сроки и методы амортизации для нематериальных активов с ограниченным сроком использования	<p>Срок полезного использования нематериальных активов определяется комиссией и утверждается приказом генерального директора Фонда на дату признания нематериального актива (передачи нематериального актива для использования в соответствии с намерениями Фонда), исходя из:</p>



			<ul style="list-style-type: none"> - срока действия прав на результат интеллектуальной деятельности или средство индивидуализации и периода контроля над нематериальным активом; - ожидаемого срока использования нематериального актива, в течение которого предполагает получать экономические выгоды. <p>Срок полезного использования нематериального актива не может превышать срок деятельности Фонда.</p> <p>Амортизация нематериальных активов осуществляется методом равномерного (прямолинейного) начисления с даты ввода в эксплуатацию.</p>
44	МСФО (IAS) 1	Порядок учета затрат на создание нематериальных активов собственными силами	<p>Первоначальная стоимость нематериального актива, созданного Фондом, включает все затраты, непосредственно связанные с созданием и подготовкой актива к планируемому использованию, такие как:</p> <ul style="list-style-type: none"> - стоимость материалов и услуг, используемых при создании нематериального актива; - выплаты персоналу и связанные с ними отчисления; - пошлины за регистрацию юридических прав; - амортизация патентов и лицензий, использованных при создании нематериального актива. <p>Не включаются в стоимость нематериального актива, а списываются на расходы периода по мере возникновения:</p> <ul style="list-style-type: none"> - административные расходы; - расходы на обучение. <p>Затраты, относящиеся к доведению нематериального актива до состояния готовности к использованию, относятся на увеличение его первоначальной стоимости.</p>
Раздел IX. Порядок признания и последующего учета вознаграждений работникам и связанные с ними отчисления			
45	МСФО (IAS) 1, МСФО (IAS) 19	Порядок признания расходов, связанных с начислением заработной платы, включая компенсационные и стимулирующие выплаты, связанных с начислением выплат по отпускам, пособиям по временной нетрудоспособности и уходу за ребенком, вознаграждений по итогам года, выходных пособий	<p>Порядок признания расходов по выплате вознаграждений работникам осуществляется в соответствии с Положением Банка России от 04.09.2015 № 489-П «Отраслевой стандарт бухгалтерского учета вознаграждений работникам некредитными финансовыми организациями».</p> <p>Под краткосрочными вознаграждениями работникам понимаются все виды вознаграждений работникам (кроме выходных пособий), выплата которых в полном объеме ожидается в течение годового отчетного периода и в течение 12 месяцев после окончания годового отчетного периода.</p> <p>К краткосрочным вознаграждениям работникам относятся следующие виды вознаграждений:</p> <ul style="list-style-type: none"> - оплата труда, включая компенсационные выплаты (доплаты и надбавки компенсационного характера, иные выплаты компенсационного характера) и стимулирующие выплаты (доплаты и надбавки стимулирующего характера, премии, и иные поощрительные выплаты); - оплата периодов отсутствия работника на работе (ежегодный оплачиваемый отпуск и другие периоды отсутствия на работе (временная нетрудоспособность работника, исполнение работником государственных или общественных обязанностей и другие); - другие вознаграждения, в том числе в иной форме (например, медицинское обслуживание по полису ДМС).




			<p>Фонд признает обязательства по выплате краткосрочных вознаграждений работникам в том периоде, в котором работники выполнили трудовые функции.</p> <p>Обязательства по оплате ежегодного оплачиваемого отпуска признаются в размере величины ожидаемых затрат, которую предполагается выплатить работнику за неиспользованный на конец годового отчетного периода оплачиваемый отпуск и признаются в том годовом отчетном периоде, в котором работники выполняют трудовые функции, обеспечивающие право на получение выплат в будущем.</p> <p>Обязательства по оплате других оплачиваемых случаев отсутствия работника на работе признаются при наступлении факта отсутствия работника на работе по следующим основаниям:</p> <ul style="list-style-type: none"> - по болезни или в результате полученной травмы; - по беременности и родам; - по уходу за ребенком; - призыв на военные сборы; - исполнение работником государственных или общественных обязанностей (например, присяжного заседателя); - в других случаях, предусмотренных законодательством и внутренними актами Фонда.
46	МСФО (IAS) 19	Описание пенсионных планов с установленными выплатами, реализуемых негосударственным пенсионным фондом	У Фонда отсутствуют пенсионные планы для работников.
47	МСФО (IAS) 19	Использование метода дисконтированной стоимости для определения размера обязательства по пенсионному обеспечению и соответствующей стоимости вклада работников в отношении текущего периода	Не применимо.
48	МСФО (IAS) 19	Порядок отражения в отчетности вознаграждений работникам по окончании трудовой деятельности, не ограниченных фиксируемыми платежами	Не применимо.
Раздел X. Критерии признания, база оценки и порядок учета других активов и обязательств			




49	МСФО (IAS) 1, МСФО (IFRS) 5	Порядок признания и последующего учета долгосрочных активов, предназначенных для продажи	<p>Объекты основных средств и инвестиционного имущества признаются долгосрочными активами, предназначенными для продажи, если возмещение их стоимости будет происходить в результате продажи в течение 12 месяцев с даты признания в качестве долгосрочных активов, предназначенных для продажи, а не посредством продолжающегося использования, при одновременном выполнении следующих условий:</p> <ul style="list-style-type: none"> - долгосрочный актив готов к немедленной продаже в его текущем состоянии на условиях, соответствующих рыночным при продаже таких активов; - генеральным директором Фонда принято решение о продаже (утвержден план продажи) долгосрочного актива; - Фондом ведется поиск покупателя долгосрочного актива, исходя из цены, которая является сопоставимой с его справедливой стоимостью; - действия Фонда, требуемые для выполнения решения о продаже (плана продажи), показывают, что изменения в решении о продаже (плане продажи) или его отмена не планируются. <p>Долгосрочные активы, предназначенные для продажи, не амортизируются.</p> <p>Признание объектов основных средств, учитываемых по первоначальной стоимости за вычетом накопленной амортизации и накопленных убытков от обесценения, в качестве долгосрочных активов, предназначенных для продажи, не приводит к изменению их стоимости, отраженной на счетах бухгалтерского учета.</p> <p>После признания объектов основных средств, учитываемых по первоначальной стоимости за вычетом накопленной амортизации и накопленных убытков от обесценения, в качестве долгосрочных активов, предназначенных для продажи, начисление амортизации прекращается со дня, следующего за днем такого признания.</p> <p>При признании объектов инвестиционного имущества, учитываемых по справедливой стоимости, в качестве долгосрочных активов, предназначенных для продажи, стоимость объектов, отраженная на счетах бухгалтерского учета, не изменяется.</p> <p>После признания объекта, который ранее учитывался по первоначальной стоимости за вычетом накопленной амортизации и накопленных убытков от обесценения в качестве долгосрочного актива, предназначенного для продажи, Фонд производит его оценку на дату перевода такого объекта в состав долгосрочных активов, предназначенных для продажи, но не позднее последнего дня месяца, в котором осуществлен перевод объекта, при условии, что справедливая стоимость объекта может быть надежно определена по наименьшей из двух величин:</p> <ul style="list-style-type: none"> - первоначальной стоимости, признанной на дату перевода актива в состав долгосрочных активов, предназначенных для продажи; - справедливой стоимости за вычетом затрат, которые необходимо понести для продажи (по долгосрочным активам, подлежащим передаче акционерам (участникам), - затраты, которые необходимо понести для передачи). <p>Долгосрочные активы, предназначенные для продажи, подлежат такой оценке также на конец</p>
----	-----------------------------	--	--

			<p>отчетного года. В течение отчетного года оценка долгосрочных активов, предназначенных для продажи, не производится. Если ожидаемый период завершения продажи долгосрочных активов превышает 12 месяцев, Фонд учитывает затраты на их продажу на основе их дисконтированной стоимости.</p> <p>Если объект признан в качестве долгосрочного актива, предназначенного для продажи, но впоследствии условия признания объекта учета, на основании которых актив был признан в качестве долгосрочного актива, предназначенного для продажи, не удовлетворяются, признание актива в качестве долгосрочного актива, предназначенного для продажи, прекращается.</p> <p>Объект, который до признания в качестве долгосрочного актива, предназначенного для продажи, учитывался по первоначальной стоимости за вычетом накопленной амортизации и накопленных убытков от обесценения, признание которого в качестве долгосрочного актива, предназначенного для продажи, прекращено, учитывается по наименьшей из двух величин:</p> <ul style="list-style-type: none"> - стоимости, отраженной на счетах бухгалтерского учета, до признания объекта в качестве долгосрочного актива, предназначенного для продажи, с корректировкой на сумму амортизации, которая была бы признана, если бы данный объект не был классифицирован в качестве долгосрочного актива, предназначенного для продажи (если до признания в качестве долгосрочного актива, предназначенного для продажи, объект учитывался по первоначальной стоимости за вычетом накопленной амортизации и накопленного убытка от обесценения); - возмещаемой стоимости объекта, рассчитанной на дату принятия решения об отказе от продажи.
49.1	МСФО (IAS) 1, МСФО (IAS) 2	Порядок признания и последующего учета запасов	<p>Фонд принял решение не применять Федеральный стандарт бухгалтерского учета ФСБУ 5/2019 «Запасы» в отношении запасов, предназначенных для управленческих нужд.</p> <p>Запасы оцениваются при признании в сумме фактических затрат на их приобретение, доставку и приведение их в состояние, пригодное для использования, включая налог на добавленную стоимость и иные возмещаемые налоги.</p> <p>Запасы в бухгалтерском учете оцениваются Фондом по способу ФИФО, основанному на использовании запасов в последовательности их приобретения (поступления).</p> <p>Затраты, которые в соответствии с указанным стандартом должны включаться в стоимость запасов, признаются расходами периода, в котором были понесены.</p>

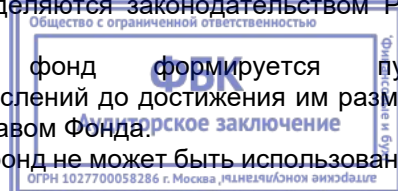


50	МСФО (IAS) 1, МСФО (IAS) 37	Порядок признания и последующего учета резервов – оценочных обязательств	<p>Под резервом – оценочным обязательством понимается обязательство с неопределенным сроком исполнения или обязательство неопределенной величины.</p> <p>При применении критериев признания резервов - оценочных обязательств Фонд руководствуется следующим:</p> <ul style="list-style-type: none"> - при определении прошлого события, приводящего к возникновению существующего обязательства, должна отсутствовать реальная альтернатива урегулированию обязательства в результате либо урегулирования обязательства в принудительном порядке (в соответствии с применимым правом), либо когда Фонд создает у других сторон обоснованные ожидания, что исполнит принятые на себя обязанности; - вероятность выбытия ресурсов, содержащих экономические выгоды, должна быть выше вероятности того, что события не произойдет; - надежная расчетная оценка может быть получена. <p>Расчетная оценка ожидаемых затрат при определении суммы резерва – оценочного обязательства производится на основании профессионального суждения с учетом требований МСФО (IAS) 37.</p> <p>Методы оценки ожидаемых затрат и влияние фактора времени, при котором осуществляется дисконтирование резервов - оценочных обязательств, определяются Фондом в соответствующих внутренних документах.</p> <p>Резерв – оценочное обязательство должен пересматриваться ежеквартально не позднее последнего дня соответствующего квартала. Резерв – оценочное обязательство используется на покрытие затрат, в отношении которых этот резерв изначально признан.</p> <p>Резервы – оценочные обязательства не признаются применительно к будущим операционным убыткам. Существующие обязательства по обременительным договорам признаются в качестве резерва – оценочного обязательства и должны быть оценены. При реструктуризации в резервы – оценочные обязательства включаются только прямые затраты в связи с реструктуризацией, которые не связаны с продолжающейся деятельностью Фонда.</p>
51	МСФО (IFRS) 16	Порядок признания, последующего учета, прекращения признания обязательств по аренде	Не применимо.



51.1	МСФО (IFRS) 16	Использование освобождения от признания, предусмотренного для краткосрочных договоров аренды и освобождения от признания, предусмотренного для аренды объектов с низкой стоимостью	<p>Фонд применяет освобождение от признания, предусмотренное для краткосрочных договоров аренды, срок которых истекает в течение 12 месяцев с даты первоначального применения и которые не предусматривают опцион на покупку.</p> <p>Срок аренды для целей бухгалтерского учета рассчитывается исходя из сроков и условий, установленных договором аренды. При этом учитываются возможности сторон изменять указанные сроки и условия и намерения реализации таких возможностей.</p> <p>В случае изменения периода аренды, не подлежащего досрочному прекращению, Фонд должен пересмотреть срок аренды. Если срок аренды в договоре не определен, договор аренды считается заключенным на неопределенный срок. В этом случае каждая из сторон на основании статьи 610 Гражданского кодекса Российской Федерации вправе в любое время отказаться от договора, предупредив об этом другую сторону за один месяц, а при аренде недвижимого имущества – за три месяца.</p> <p>Для определения срока аренды Фонд учитывает как существенные условия договора: срок договора, наличие (отсутствие) у арендатора и арендодателя опциона на досрочное расторжение договора в силу закона(или) договора без существенных финансовых потерь, наличие (отсутствие) у Фонда опциона на продление договора, так и все уместные факты и обстоятельства, которые обуславливают наличие у Фонда экономического стимула для исполнения или неисполнения опциона на продление аренды или неисполнения опциона на прекращение аренды.</p> <p>В случае если в силу условий договора аренды, заключенного на срок 12 месяцев, Фонд, надлежавшим образом исполнявший свои обязанности, по истечении срока договора не имеет при прочих равных условиях преимущественное перед другими лицами право на заключение договора аренды на новый срок, такой договор аренды должен быть классифицирован в качестве краткосрочной аренды.</p> <p>Основанием для классификации договора аренды в качестве аренды с низкой стоимостью является профессиональное суждение. Арендные платежи по краткосрочной аренде признаются в качестве расхода в течение срока аренды.</p>
52	МСФО (IFRS) 9	Порядок признания, последующего учета, прекращения признания кредиторской задолженности	<p>Кредиторская задолженность сроком до 3 лет отражается по фактической стоимости, которая является справедливой стоимостью.</p> <p>Кредиторская задолженность сроком более 3 лет учитывается по амортизированной стоимости.</p> <p>Фонд регулярно проводит оценку кредиторской задолженности в целях определения возможного обесценения. Убытки от обесценения имеют место при условии существования объективных доказательств обесценения в результате одного или нескольких событий, произошедших после первоначального признания кредиторской задолженности, и при условии, что указанные события будут иметь влияние на предполагаемые будущие потоки денежных средств, которое возможно оценить с достаточной степенью надежности.</p> <p>Поступающая в состав собственных средств Фонда после распределения часть дохода от размещения средств пенсионных резервов и средств пенсионных накоплений, отражается в годовой</p>

			<p>бухгалтерской (финансовой) отчетности года, по состоянию на 31 декабря отчетного года в качестве события после отчетной даты как кредиторская задолженность.</p> <p>При этом по состоянию на последний день отчетного года отражается задолженность в размере части дохода, распределенного и подлежащего перечислению в состав собственных средств, на счетах прибыли и убытка по соответствующим видам деятельности.</p>
53	МСФО (IAS) 12	Порядок признания, оценки, последующего учета, прекращения признания отложенного налогового актива и отложенного налогового обязательства	<p>Суммы, способные оказать влияние на увеличение или уменьшение величины налога на прибыль, подлежащего уплате в бюджетную систему РФ в будущих отчетных периодах, являются суммами отложенного налога на прибыль.</p> <p>Отложенные налоговые активы отражаются в бухгалтерском учете при возникновении вычитаемых временных разниц и вероятности получения Фондом налогооблагаемой прибыли в будущих отчетных периодах. В той мере, в которой Фонд не ожидает получения достаточной налогооблагаемой прибыли, позволяющей использовать выгоду от части или всей суммы отложенного налогового актива, такая часть или вся сумма рассчитанного отложенного налогового актива не подлежит признанию.</p> <p>Отложенное налоговое обязательство признается в отношении всех налогооблагаемых временных разниц, кроме возникающих в результате первоначального признания актива и обязательства в результате операции, которая в момент ее совершения не влияет ни на бухгалтерскую, ни на налогооблагаемую прибыль</p> <p>Отложенные налоговые обязательства и отложенные налоговые активы не подлежат дисконтированию.</p>
54	МСФО (IAS) 1	Порядок признания и оценки уставного капитала, эмиссионного дохода	<p>Уставный капитал Фонда, отраженный в бухгалтерской (финансовой) отчетности, признается равным акционерному капиталу Фонда.</p> <p>Уставный капитал оценивается и отражается в бухгалтерском балансе в сумме только полностью оплаченного капитала.</p> <p>Эмиссионный доход представляет собой превышение продажной стоимости акций над номинальной стоимостью выпущенных акций, вырученный в процессе формирования уставного капитала (при учреждении Фонда, при последующем увеличении уставного капитала) за счет продажи акций (долей) по цене, превышающей номинальную стоимость.</p>
55	МСФО (IAS) 32, МСФО (IFRS) 7	Порядок признания и оценки собственных выкупленных акций	Собственных выкупленных акций нет.
56	МСФО (IAS) 32, МСФО (IFRS) 7	Порядок признания и оценки резервного капитала	<p>Резервный капитал – это часть собственного капитала, формируемого, как правило, из прибыли организации для покрытия возможных убытков и потерь.</p> <p>Величина резервного капитала и порядок его образования определяются законодательством РФ и уставом Фонда.</p> <p>Резервный фонд формируется путем обязательных отчислений до достижения им размера, определенного уставом Фонда.</p> <p>Резервный фонд не может быть использован для иных целей.</p>



Примечание 5. Денежные средства

Денежные средства


Таблица 5.1

Номер строки	Наименование показателя	На 31.12.2023 г.			На 31.12.2022 г.		
		Полная балансовая стоимость	Резерв под обесценение	Балансовая стоимость	Полная балансовая стоимость	Резерв под обесценение	Балансовая стоимость
1	2	3	4	5	3	4	5
1	Денежные средства в кассе	0	0	0	0	0	0
2	Денежные средства в пути	0	0	0	0	0	0
3	Расчетные счета	55 675	0	55 675	51 305	0	51 305
4	Денежные средства, переданные в доверительное управление	18 040	0	18 040	5 892	0	5 892
5	Прочие денежные средства	0	0	0	0	0	0
6	Итого	73 715	0	73 715	57 198	0	57 198

Денежные средства НПО

Таблица 5.1

Номер строки	Наименование показателя	На 31.12.2023 г.			На 31.12.2022 г.		
		Полная балансовая стоимость	Резерв под обесценение	Балансовая стоимость	Полная балансовая стоимость	Резерв под обесценение	Балансовая стоимость
1	2	3	4	5	3	4	5
1	Денежные средства в кассе	0	0	0	0	0	0
2	Денежные средства в пути	0	0	0	0	0	0
3	Расчетные счета	13 908	0	13 908	5 723	0	5 723
4	Денежные средства, переданные в доверительное управление	13 875	0	13 875	3 737	0	3 737
5	Прочие денежные средства	0	0	0	0	0	0
6	Итого	27 782	0	27 782	9 460	0	9 460



Денежные средства ОПС


Таблица 5.1

Номер строки	Наименование показателя	На 31.12.2023 г.			На 31.12.2022 г.		
		Полная балансовая стоимость	Резерв под обесценение	Балансовая стоимость	Полная балансовая стоимость	Резерв под обесценение	Балансовая стоимость
1	2	3	4	5	3	4	5
1	Денежные средства в кассе	0	0	0	0	0	0
2	Денежные средства в пути	0	0	0	0	0	0
3	Расчетные счета	2	0	2	825	0	825
4	Денежные средства, переданные в доверительное управление	4 165	0	4 165	2 155	0	2 155
5	Прочие денежные средства	0	0	0	0	0	0
6	Итого	4 167	0	4 167	2 980	0	2 980

Денежные средства ССФ

Таблица 5.1


Номер строки	Наименование показателя	На 31.12.2023 г.			На 31.12.2022 г.		
		Полная балансовая стоимость	Резерв под обесценение	Балансовая стоимость	Полная балансовая стоимость	Резерв под обесценение	Балансовая стоимость
1	2	3	4	5	3	4	5
1	Денежные средства в кассе	0	0	0	0	0	0
2	Денежные средства в пути	0	0	0	0	0	0
3	Расчетные счета	41 766	0	41 766	44 758	0	44 758
4	Денежные средства, переданные в доверительное управление	0	0	0	0	0	0
5	Прочие денежные средства	0	0	0	0	0	0
6	Итого	41 766	0	41 766	44 758	0	44 758



Компоненты денежных средств и их эквивалентов

Таблица 5.2

Номер строки	Наименование показателя	На 31.12.2023 г.	На 31.12.2022 г.
1	2	3	3
1	Денежные средства	73 715	57 198
2	Краткосрочные высоколиквидные ценные бумаги, классифицируемые как эквиваленты денежных средств в соответствии с учетной политикой	0	0
3	Остатки депозитов в кредитных организациях и банках-нерезидентах, классифицируемые как эквиваленты денежных средств в соответствии с принятой учетной политикой	163 275	47 067
4	Кредит, полученный в порядке расчетов по расчетному счету (овердрафт) (примечания 23, 24 настоящего приложения)	0	0
4.1	Прочее	0	0
5	Итого	236 990	104 265



Примечание 6. Финансовые активы, в обязательном порядке классифицируемые как оцениваемые по справедливой стоимости через прибыль или убыток

Финансовые активы, в обязательном порядке классифицируемые как оцениваемые по справедливой стоимости через прибыль или убыток


Таблица 6.1

Номер строки	Наименование показателя	На 31.12.2023 г.	На 31.12.2022 г.
1	2	3	4
1	Ценные бумаги, в обязательном порядке классифицируемые как оцениваемые по справедливой стоимости через прибыль или убыток	6 802 541	5 883 733
2	Прочие долевыми инструментами, в обязательном порядке классифицируемые как оцениваемые по справедливой стоимости через прибыль или убыток	0	0
3	Производные финансовые инструменты, от которых ожидается увеличение экономических выгод	0	0
4	Встроенные производные финансовые инструменты, от которых ожидается увеличение экономических выгод	0	0
5	Займы выданные и депозиты в кредитных организациях и банках-нерезидентах, в обязательном порядке классифицируемые как оцениваемые по справедливой стоимости через прибыль или убыток	0	0
6	Итого	6 802 541	5 883 733

НПО состав статьи Финансовые активы, в обязательном порядке классифицируемые как оцениваемые по справедливой стоимости через прибыль или убыток

Таблица 6.1

Номер строки	Наименование показателя	На 31.12.2023 г.	На 31.12.2022 г.
1	2	3	4
1	Ценные бумаги, в обязательном порядке классифицируемые как оцениваемые по справедливой стоимости через прибыль или убыток	4 613 248	3 638 364
2	Прочие долевыми инструментами, в обязательном порядке классифицируемые как оцениваемые по справедливой стоимости через прибыль или убыток	0	0
3	Производные финансовые инструменты, от которых ожидается увеличение экономических выгод	0	0
4	Встроенные производные финансовые инструменты, от которых ожидается увеличение экономических выгод	0	0
5	Займы выданные и депозиты в кредитных организациях и банках-нерезидентах, в обязательном порядке классифицируемые как оцениваемые по справедливой стоимости через прибыль или убыток	0	0
6	Итого	4 613 248	3 638 364



**ОПС состав статьи Финансовые активы, в обязательном порядке классифицируемые
как оцениваемые по справедливой стоимости через прибыль
или убыток**


Таблица 6.1

Номер строки	Наименование показателя	На 31.12.2023 г.	На 31.12.2022 г.
1	2	3	4
1	Ценные бумаги, в обязательном порядке классифицируемые как оцениваемые по справедливой стоимости через прибыль или убыток	2 189 293	2 245 369
2	Прочие долевыми инструментами, в обязательном порядке классифицируемые как оцениваемые по справедливой стоимости через прибыль или убыток	0	0
3	Производные финансовые инструменты, от которых ожидается увеличение экономических выгод	0	0
4	Встроенные производные финансовые инструменты, от которых ожидается увеличение экономических выгод	0	0
5	Займы выданные и депозиты в кредитных организациях и банках-нерезидентах, в обязательном порядке классифицируемые как оцениваемые по справедливой стоимости через прибыль или убыток	0	0
6	Итого	2 189 293	2 245 369

**ССФ состав статьи Финансовые активы, в обязательном порядке классифицируемые
как оцениваемые по справедливой стоимости через прибыль
или убыток**

Таблица 6.1


Номер строки	Наименование показателя	На 31.12.2023 г.	На 31.12.2022 г.
1	2	3	4
1	Ценные бумаги, в обязательном порядке классифицируемые как оцениваемые по справедливой стоимости через прибыль или убыток	0	0
2	Прочие долевыми инструментами, в обязательном порядке классифицируемые как оцениваемые по справедливой стоимости через прибыль или убыток	0	0
3	Производные финансовые инструменты, от которых ожидается увеличение экономических выгод	0	0
4	Встроенные производные финансовые инструменты, от которых ожидается увеличение экономических выгод	0	0
5	Займы выданные и депозиты в кредитных организациях и банках-нерезидентах, в обязательном порядке классифицируемые как оцениваемые по справедливой стоимости через прибыль или убыток	0	0
6	Итого	0	0



**Ценные бумаги, в обязательном порядке классифицируемые
как оцениваемые по справедливой стоимости через прибыль
или убыток**

Таблица 6.2

Номер строки	Наименование показателя	На 31.12.2023 г.	На 31.12.2022 г.
1	2	3	4
1	Долевые ценные бумаги, в обязательном порядке классифицируемые как оцениваемые по справедливой стоимости через прибыль или убыток, в том числе:	8 762	6 760
2	кредитных организаций и банков-нерезидентов	0	0
3	некредитных финансовых организаций	0	0
4	нефинансовых организаций	8 762	6 760
5	Долговые ценные бумаги, в обязательном порядке классифицируемые как оцениваемые по справедливой стоимости через прибыль или убыток, в том числе:	6 793 779	5 876 973
6	Правительства Российской Федерации	1 402 649	1 463 774
7	субъектов Российской Федерации и органов местного самоуправления	563 972	319 138
8	иностраннх государств	0	0
9	кредитных организаций и банков-нерезидентов	558 572	527 543
10	некредитных финансовых организаций	1 315 305	856 757
11	нефинансовых организаций	2 953 281	2 709 760
12	Итого	6 802 541	5 883 733



**Примечание 10. Финансовые активы, оцениваемые
по амортизированной стоимости: депозиты и прочие
размещенные средства в кредитных организациях и банках-нерезидентах**

**Депозиты и прочие размещенные средства в кредитных
организациях и банках-нерезидентах**

Таблица 10.1


Номер строки	Наименование показателя	На 31.12.2023 г.			На 31.12.2022 г.		
		Полная балансовая стоимость	Резерв под обесценение	Балансовая стоимость	Полная балансовая стоимость	Резерв под обесценение	Балансовая стоимость
1	2	3	4	5	3	4	5
1	Долговые ценные бумаги кредитных организаций и банков-нерезидентов, оцениваемые по амортизированной стоимости	0	0	0	0	0	0
2	Депозиты в кредитных организациях и банках-нерезидентах, оцениваемые по амортизированной стоимости, в том числе:	1 316 570	0	1 316 570	1 433 047	0	1 433 047
3	субординированные депозиты	0	0	0	0	0	0
4	Сделки обратного репо с кредитными организациями и банками-нерезидентами	0	0	0	0	0	0
5	Прочие размещенные средства в кредитных организациях и банках-нерезидентах	0	0	0	0	0	0
6	Итого	1 316 570	0	1 316 570	1 433 047	0	1 433 047

**НПО состав статьи Финансовые активы, оцениваемые
по амортизированной стоимости: депозиты и прочие
размещенные средства в кредитных организациях и банках-нерезидентах**

**Депозиты и прочие размещенные средства в кредитных
организациях и банках-нерезидентах**

Таблица 10.1

Номер строки	Наименование показателя	На 31.12.2023 г.			На 31.12.2022 г.		
		Полная балансовая стоимость	Резерв под обесценение	Балансовая стоимость	Полная балансовая стоимость	Резерв под обесценение	Балансовая стоимость
1	2	3	4	5	3	4	5
1	Долговые ценные бумаги кредитных организаций и банков-нерезидентов, оцениваемые по амортизированной стоимости	0	0	0	0	0	0
2	Депозиты в кредитных организациях и банках-нерезидентах, оцениваемые по амортизированной стоимости, в том числе:	1 037 070	0	1 037 070	1 084 826	0	1 084 826
3	субординированные депозиты	0	0	0	0	0	0
4	Сделки обратного репо с кредитными организациями и банками-нерезидентами	0	0	0	0	0	0
5	Прочие размещенные средства в кредитных организациях и банках-нерезидентах	0	0	0	0	0	0
6	Итого	1 037 070	0	1 037 070	1 084 826	0	1 084 826



**ОПС состав статьи Финансовые активы, оцениваемые
по амортизированной стоимости: депозиты и прочие
размещенные средства в кредитных организациях и банках-нерезидентах**

**Депозиты и прочие размещенные средства в кредитных
организациях и банках-нерезидентах**

Таблица 10.1


Номер строки	Наименование показателя	На 31.12.2023 г.			На 31.12.2022 г.		
		Полная балансовая стоимость	Резерв под обесценение	Балансовая стоимость	Полная балансовая стоимость	Резерв под обесценение	Балансовая стоимость
1	2	3	4	5	3	4	5
1	Долговые ценные бумаги кредитных организаций и банков-нерезидентов, оцениваемые по амортизированной стоимости	0	0	0	0	0	0
2	Депозиты в кредитных организациях и банках-нерезидентах, оцениваемые по амортизированной стоимости, в том числе:	0	0	0	0	0	0
3	субординированные депозиты	0	0	0	0	0	0
4	Сделки обратного репо с кредитными организациями и банками-нерезидентами	0	0	0	0	0	0
5	Прочие размещенные средства в кредитных организациях и банках-нерезидентах	0	0	0	0	0	0
6	Итого	0	0	0	0	0	0

**ССФ состав статьи Финансовые активы, оцениваемые
по амортизированной стоимости: депозиты и прочие
размещенные средства в кредитных организациях и банках-нерезидентах**

**Депозиты и прочие размещенные средства в кредитных
организациях и банках-нерезидентах**

Таблица 10.1


Номер строки	Наименование показателя	На 31.12.2023 г.			На 31.12.2022 г.		
		Полная балансовая стоимость	Резерв под обесценение	Балансовая стоимость	Полная балансовая стоимость	Резерв под обесценение	Балансовая стоимость
1	2	3	4	5	3	4	5
1	Долговые ценные бумаги кредитных организаций и банков-нерезидентов, оцениваемые по амортизированной стоимости	0	0	0	0	0	0
2	Депозиты в кредитных организациях и банках-нерезидентах, оцениваемые по амортизированной стоимости, в том числе:	279 500	0	279 500	348 221	0	348 221
3	субординированные депозиты	0	0	0	0	0	0
4	Сделки обратного репо с кредитными организациями и банками-нерезидентами	0	0	0	0	0	0
5	Прочие размещенные средства в кредитных организациях и банках-нерезидентах	0	0	0	0	0	0
6	Итого	279 500	0	279 500	348 221	0	348 221



**Информация по номинальным процентным ставкам
и ожидаемым срокам погашения по депозитам и прочим
размещенным средствам в кредитных организациях
и банках-нерезидентах**

Таблица 10.4

Номер строки	Наименование показателя	На 31.12.2023 г.		На 31.12.2022 г.	
		Диапазон процентных ставок	Интервал сроков погашения	Диапазон процентных ставок	Интервал сроков погашения
1	2	3	4	3	4
1	Долговые ценные бумаги в кредитных организациях и банках-нерезидентах	-	-	-	-
2	Депозиты в кредитных организациях и банках-нерезидентах, в том числе:	12,10% - 16,40%	61 - 181 день	7,35% - 9,00%	54 - 320 дней
3	субординированные депозиты	-	-	-	-
4	Сделки обратного репо с кредитными организациями и банками-нерезидентами	-	-	-	-
5	Прочие размещенные средства в кредитных организациях и банках-нерезидентах	-	-	-	-



**Примечание 11. Финансовые активы, оцениваемые по амортизированной стоимости:
займы выданные и прочие размещенные средства**


Таблица 11.1

Номер строки	Наименование показателя	На 31.12.2023 г.			На 31.12.2022 г.		
		Полная балансовая стоимость	Резерв под обесценение	Балансовая стоимость	Полная балансовая стоимость	Резерв под обесценение	Балансовая стоимость
1	2	3	4	5	6	7	8
1	Долговые ценные бумаги, оцениваемые по амортизированной стоимости	0	0	0	0	0	0
2	Займы выданные, оцениваемые по амортизированной стоимости	0	0	0	0	0	0
3	Сделки обратного репо, кроме сделок обратного репо с кредитными организациями и банками-нерезидентами	270 467	0	270 467	0	0	0
4	Расчеты по конверсионным операциям, производным финансовым инструментам, операциям с ценными бумагами и брокерским операциям	206	0	206	57	0	57
5	Дебиторская задолженность по финансовой аренде	0	0	0	0	0	0
6	Расчеты по начисленным доходам по акциям, долям, паям	216	0	216	0	0	0
7	Прочее	0	0	0	0	0	0
8	Итого	270 890	0	270 890	57	0	57

Прочие размещенные средства и прочая дебиторская задолженность по негосударственному пенсионному обеспечению

Таблица 11.1

Номер строки	Наименование показателя	На 31.12.2023 г.			На 31.12.2022 г.		
		Полная балансовая стоимость	Резерв под обесценение	Балансовая стоимость	Полная балансовая стоимость	Резерв под обесценение	Балансовая стоимость
1	2	3	4	5	6	7	8
1	Долговые ценные бумаги, оцениваемые по амортизированной стоимости	0	0	0	0	0	0
2	Займы выданные, оцениваемые по амортизированной стоимости	0	0	0	0	0	0
3	Сделки обратного репо, кроме сделок обратного репо с кредитными организациями и банками-нерезидентами	211 711	0	211 711	0	0	0
4	Расчеты по конверсионным операциям, производным финансовым инструментам, операциям с ценными бумагами и брокерским операциям	122	0	122	51	0	51
5	Дебиторская задолженность по финансовой аренде	0	0	0	0	0	0
6	Расчеты по начисленным доходам по акциям, долям, паям	216	0	216	0	0	0
7	Прочее	0	0	0	0	0	0
8	Итого	212 049	0	212 049	51	0	51



**Прочие размещенные средства и прочая дебиторская задолженность
по обязательному пенсионному страхованию**


Таблица 11.1

Номер строки	Наименование показателя	На 31.12.2023 г.			На 31.12.2022 г.		
		Полная балансовая стоимость	Резерв под обесценение	Балансовая стоимость	Полная балансовая стоимость	Резерв под обесценение	Балансовая стоимость
1	2	3	4	5	6	7	8
1	Долговые ценные бумаги, оцениваемые по амортизированной стоимости	0	0	0	0	0	0
2	Займы выданные, оцениваемые по амортизированной стоимости	0	0	0	0	0	0
3	Сделки обратного репо, кроме сделок обратного репо с кредитными организациями и банками-нерезидентами	58 756	0	58 756	0	0	0
4	Расчеты по конверсионным операциям, производным финансовым инструментам, операциям с ценными бумагами и брокерским операциям	85	0	85	6	0	6
5	Дебиторская задолженность по финансовой аренде	0	0	0	0	0	0
6	Расчеты по начисленным доходам по акциям, долям, паям	0	0	0	0	0	0
7	Прочее	0	0	0	0	0	0
8	Итого	58 840	0	58 840	6	0	6

**Прочие размещенные средства и прочая дебиторская задолженность по деятельности
по размещению и использованию собственных средств**

Таблица 11.1

Номер строки	Наименование показателя	На 31.12.2023 г.			На 31.12.2022 г.		
		Полная балансовая стоимость	Резерв под обесценение	Балансовая стоимость	Полная балансовая стоимость	Резерв под обесценение	Балансовая стоимость
1	2	3	4	5	6	7	8
1	Долговые ценные бумаги, оцениваемые по амортизированной стоимости	0	0	0	0	0	0
2	Займы выданные, оцениваемые по амортизированной стоимости	0	0	0	0	0	0
3	Сделки обратного репо, кроме сделок обратного репо с кредитными организациями и банками-нерезидентами	0	0	0	0	0	0
4	Расчеты по конверсионным операциям, производным финансовым инструментам, операциям с ценными бумагами и брокерским операциям	0	0	0	0	0	0
5	Дебиторская задолженность по финансовой аренде	0	0	0	0	0	0
6	Расчеты по начисленным доходам по акциям, долям, паям	0	0	0	0	0	0
7	Прочее	0	0	0	0	0	0
8	Итого	0	0	0	0	0	0



**Примечание 12. Дебиторская задолженность по деятельности
в качестве страховщика по обязательному пенсионному
страхованию, деятельности по негосударственному
пенсионному обеспечению**

**Дебиторская задолженность по деятельности в качестве
страховщика по обязательному пенсионному страхованию,
деятельности по негосударственному пенсионному обеспечению**


Таблица 12.1

Номер строки	Наименование показателя	На 31.12.2023 г.	На 31.12.2022 г.
1	2	3	4
1	Дебиторская задолженность по договорам об обязательном пенсионном страховании	0	0
2	Дебиторская задолженность по договорам негосударственного пенсионного обеспечения	0	6
3	Итого	0	6

**Дебиторская задолженность по договорам об обязательном
пенсионном страховании**

Таблица 12.2


Номер строки	Наименование показателя	На 31.12.2023 г.	На 31.12.2021 г.
1	2	3	4
1	Дебиторская задолженность других негосударственных пенсионных фондов	0	0
2	Дебиторская задолженность по пенсионным выплатам	0	0
3	Дебиторская задолженность пенсионных агентов	0	0
4	Дебиторская задолженность по незавершенным (неопознанным) платежам	0	0
5	Прочая дебиторская задолженность по договорам об обязательном пенсионном страховании	0	0
6	Резерв под обесценение	0	0
7	Итого	0	0



**Дебиторская задолженность по договорам негосударственного
пенсионного обеспечения**

Таблица 12.3

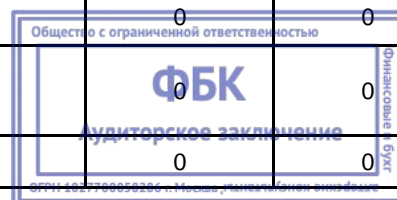
Номер строки	Наименование показателя	На 31.12.2023 г.	На 31.12.2022 г.
1	2	3	4
1	Дебиторская задолженность по пенсионным взносам от физических лиц по договорам негосударственного пенсионного обеспечения, классифицированным как страховые	0	0
2	Дебиторская задолженность по пенсионным взносам от физических лиц по договорам негосударственного пенсионного обеспечения, классифицированным как инвестиционные с негарантированной возможностью получения дополнительных выгод	0	0
3	Дебиторская задолженность по пенсионным взносам от юридических лиц по договорам, классифицированным как страховые	0	0
4	Дебиторская задолженность по пенсионным взносам от юридических лиц по договорам, классифицированным как инвестиционные с негарантированной возможностью получения дополнительных выгод	0	0
5	Дебиторская задолженность по выплатам по договорам негосударственного пенсионного обеспечения, классифицированным как страховые	0	0
6	Дебиторская задолженность по выплатам по договорам негосударственного пенсионного обеспечения, классифицированным как инвестиционные с негарантированной возможностью получения дополнительных выгод	0	6
7	Дебиторская задолженность пенсионных агентов	0	0
8	Дебиторская задолженность по незавершенным (неопознанным) платежам	0	0
9	Прочая дебиторская задолженность по договорам негосударственного пенсионного обеспечения	0	0
10	Резерв под обесценение	0	0
11	Итого	0	6




**Примечание 17. Инвестиционное имущество
и капитальные вложения в него
(негосударственное пенсионное обеспечение)**

Таблица 17.1

№ строки	Наименование	Инвестиционное имущество в собственности	Активы в форме права пользования	Капитальные вложения в инвестиционное имущество	Итого
1	2	3	4	5	6
1	Балансовая стоимость на 1 января 2022 г. в том числе:	64 448	0	0	64 448
2	первоначальная (переоцененная) стоимость	64 448	0	0	64 448
3	накопленная амортизация	0	0	0	0
4	накопленное обесценение	0	0	0	0
5	Поступление в том числе:	0	0	0	0
6	в результате приобретения	0	0	0	0
7	в результате последующих затрат, признанных в балансовой стоимости	0	0	0	0
8	Перевод в инвестиционное имущество из капитальных вложений	0	0	0	0
9	Переклассификация в активы (активы выбывающих групп), классифицированные как предназначенные для продажи	0	0	0	0
10	Выбытие	0	0	0	0
11	Амортизация	0	0	0	0
12	Обесценение	0	0	0	0
13	Восстановление обесценения	0	0	0	0
14	Переклассификация в основные средства и обратно	0	0	0	0
15	Переклассификация в прочие активы	0	0	0	0
16	Увеличение (уменьшение) стоимости в результате переоценки	(3 334)	0	0	(3 334)
17	Прочее	0	0	0	0
18	Балансовая стоимость на 31 декабря 2022 г. в том числе:	61 115	0	0	61 115
19	первоначальная (переоцененная) стоимость	61 115	0	0	61 115
20	накопленная амортизация	0	0	0	0
21	накопленное обесценение	0	0	0	0
22	Балансовая стоимость на 1 января 2023 г. в том числе:	61 115	0	0	61 115
23	первоначальная (переоцененная) стоимость	61 115	0	0	61 115
24	накопленная амортизация	0	0	0	0
25	накопленное обесценение	0	0	0	0
26	Поступление в том числе:	0	0	0	0
27	в результате приобретения	0	0	0	0
28	в результате последующих затрат, признанных в балансовой стоимости	0	0	0	0
29	Перевод в инвестиционное имущество из капитальных вложений	0	0	0	0
30	Переклассификация в активы (активы выбывающих групп), классифицированные как предназначенные для продажи	0	0	0	0
31	Выбытие	0	0	0	0



32	Амортизация	0	0	0	0
33	Обесценение	0	0	0	0
34	Восстановление обесценения	0	0	0	0
35	Переклассификация в основные средства и обратно	0	0	0	0
36	Переклассификация в прочие активы	0	0	0	0
37	Увеличение (уменьшение) стоимости в результате переоценки	(9 948)	0	0	(9 948)
38	Прочее	0	0	0	0
39	Балансовая стоимость на 31 декабря 2023 г. в том числе:	51 167	0	0	51 167
40	первоначальная (переоцененная) стоимость	51 167	0	0	51 167
41	накопленная амортизация	0	0	0	0
42	накопленное обесценение	0	0	0	0



Суммы, признанные в отчете о финансовых результатах


Таблица 17.3

Номер строки	Наименование показателя	На 31.12.2023 г.	На 31.12.2022 г.
1	2	3	4
1	Доходы от сдачи имущества в аренду	3 413	3 311
2	Прямые операционные расходы по инвестиционному имуществу, приносящему арендный доход	(6 187)	(5 780)
3	Другие прямые операционные расходы по инвестиционному имуществу, не приносящему арендный доход	0	0
3.1	Прочее	(9 948)	(3 334)
4	Итого	(12 722)	(5 803)

Сверка полученных данных по оценке и балансовой стоимости инвестиционного имущества

Таблица 17.4

Номер строки	Наименование показателя	На 31.12.2023 г.	На 31.12.2022
1	2	3	4
1	Полученные данные по оценке	51 167	61 115
2	Минус: затраты на строительство и прибыль застройщиков, вычитаемые из сумм оценки объектов инвестиционного имущества, оцененных по принципу "как если бы объект был завершен"	0	0
3	Минус: наращенный арендный доход, отраженный как отдельный актив	0	0
4	Справедливая стоимость, отраженная в бухгалтерском балансе	51 167	61 115




Примечание 18. Нематериальные активы

Нематериальные активы

Таблица 18.1

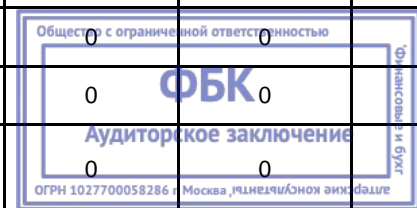
Номер строки	Наименование показателя	Программное обеспечение	Лицензии и франшизы	Прочее	Итого
1	2	3	4	5	6
1	Стоимость (или оценка) на 01.01.2022 года	0,00	18 251	0	18 251
2	Накопленная амортизация	0,00	(5 484)	0	(5 484)
3	Балансовая стоимость на 01.01.2022 года	0,00	12 767	0	12 767
4	Поступления	0,00	15 623	0	15 623
5	Затраты на создание	0,00	(3 309)	0	(3 309)
6	Перевод в активы (активы выбывающих групп), классифицированные как предназначенные для продажи	0,00	0	0	0
7	Выбытия	0,00	0	0	0
8	Амортизационные отчисления	0,00	(3 914)	0	(3 914)
9	Отражение величины обесценения в отчете о финансовых результатах	0,00	0	0	0
10	Восстановление обесценения в отчете о финансовых результатах	0,00	0	0	0
11	Переоценка	0,00	0	0	0
12	Прочее	0,00	0	0	0
13	Балансовая стоимость на 31.12.2022 года	0,00	21 166	0	21 166
14	Стоимость (или оценка) на 31.12.2022 года	0,00	30 565	0	30 565
15	Накопленная амортизация	0,00	(9 398)	0	(9 398)
15.1	Стоимость (или оценка) на 01.01.2023 года	0,00	30 565	0	30 565
15.2	Накопленная амортизация	0,00	(9 398)	0	(9 398)
16	Балансовая стоимость на 01.01.2023 года	0,00	21 166	0	21 166
17	Поступления	0,00	5 600	0	5 600
18	Затраты на создание	0,00	452	0	452
19	Перевод в активы (активы выбывающих групп), классифицированные как предназначенные для продажи	0,00	0	0	0
20	Выбытия	0,00	(925)	0	(925)
21	Амортизационные отчисления	0,00	(5 414)	0	(5 414)
22	Отражение величины обесценения в отчете о финансовых результатах	0,00	0	0	0
23	Восстановление обесценения в отчете о финансовых результатах	0,00	0	0	0
24	Переоценка	0,00	0	0	0
25	Прочее	0,00	520	0	520
26	Балансовая стоимость на 31.12.2023 года	0,00	21 399	0	21 399
27	Стоимость (или оценка) на 31.12.2023 года	0,00	35 692	0	35 692
28	Накопленная амортизация	0,00	(14 293)	0	(14 293)
29	Балансовая стоимость на 31.12.2023 года	0,00	21 399	0	21 399



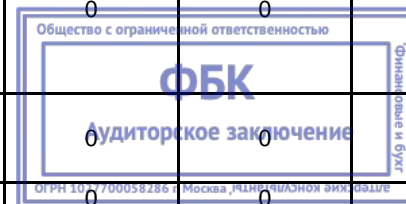
Примечание 19. Основные средства и капитальные вложения в них

Таблица 19.1


Номер строки	Наименование показателя	Основные средства в собственности				Активы в форме права пользования, относящиеся к основным средствам				Капитальные вложения в основные средства	Итого
		Земля, здания и сооружения	Офисное и компьютерное оборудование	Транспортные средства	Прочее	Земля, здания и сооружения	Офисное и компьютерное оборудование	Транспортные средства	Прочее		
1	2	3	4	5	6	7	8	9	10	11	12
1	Балансовая стоимость на 1 января 2022 г., в том числе:	0	1 578	0	269	0	0	0	0	0	1 847
2	первоначальная (переоцененная) стоимость	0	3 952	1 741	2 159	0	0	0	0	0	7 853
3	накопленная амортизация	0	(2 374)	(1 741)	(1 890)	0	0	0	0	0	(6 006)
4	накопленное обесценение	0	0	0	0	0	0	0	0	0	0
5	Поступление	0	2 809	5 882	0	0	0	0	0	0	8 691
6	Перевод в основные средства из капитальных вложений	0	0	0	0	0	0	0	0	0	0
7	Переклассификация в активы (активы выбывающих групп), классифицированные как предназначенные для продажи	0	0	0	0	0	0	0	0	0	0
8	Переклассификация в инвестиционное имущество и обратно	0	0	0	0	0	0	0	0	0	0
9	Выбытие	0	(1 632)	0	(513)	0	0	0	0	0	(2 145)
10	Амортизация	0	(594)	(41)	461	0	0	0	0	0	(175)
11	Обесценение, в том числе:	0	0	0	0	0	0	0	0	0	0
12	отраженное в составе прибыли или убытка	0	0	0	0	0	0	0	0	0	0
13	отраженное в прочем совокупном доходе	0	0	0	0	0	0	0	0	0	0
14	Восстановление обесценения, в том числе:	0	0	0	0	0	0	0	0	0	0



15	отраженное в составе прибыли или убытка	0	0	0	0	0	0	0	0	0	0
16	отраженное в прочем совокупном доходе	0	0	0	0	0	0	0	0	0	0
17	Увеличение (уменьшение) стоимости в результате переоценки, в том числе:	0	0	0	0	0	0	0	0	0	0
18	отраженное в составе прибыли или убытка	0	0	0	0	0	0	0	0	0	0
19	отраженное в прочем совокупном доходе	0	0	0	0	0	0	0	0	0	0
20	Прочее	0	0	0	0	0	0	0	0	0	0
21	Балансовая стоимость на 31 декабря 2022 г., в том числе	0	2 161	5 841	217	0	0	0	0	0	8 219
22	первоначальная (переоцененная) стоимость	0	5 130	7 623	1 647	0	0	0	0	0	14 400
23	накопленная амортизация	0	(2 969)	(1 782)	(1 429)	0	0	0	0	0	(6 180)
24	накопленное обесценение	0	0	0	0	0	0	0	0	0	0
25	Балансовая стоимость на 31 декабря 2022 г., в том числе	0	2 161	5 841	217	0	0	0	0	0	8 219
26	первоначальная (переоцененная) стоимость	0	5 130	7 623	1 647	0	0	0	0	0	14 400
27	накопленная амортизация	0	(2 969)	(1 782)	(1 429)	0	0	0	0	0	(6 180)
28	накопленное обесценение	0	0	0	0	0	0	0	0	0	0
29	Поступление	0	2 867	0	0	0	0	0	0	1 612	4 479
30	Перевод в основные средства из капитальных вложений	0	0	0	0	0	0	0	0	0	0
31	Переклассификация в активы (активы выбывающих групп), классифицированные как предназначенные для продажи	0	0	0	0	0	0	0	0	0	0
32	Переклассификация в инвестиционное имущество и обратно	0	0	0	0	0	0	0	0	0	0
33	Выбытие	0	(1 573)	(1 741)	0	0	0	0	0	0	(3 315)
34	Амортизация	0	(1 325)	(1 176)	(52)	0	0	0	0	0	(2 553)



35	Обесценение, в том числе:	0	0	0	0	0	0	0	0	0	0
36	отраженное в составе прибыли или убытка	0	0	0	0	0	0	0	0	0	0
37	отраженное в прочем совокупном доходе	0	0	0	0	0	0	0	0	0	0
38	Восстановление обесценения, в том числе:	0	0	0	0	0	0	0	0	0	0
39	отраженное в составе прибыли или убытка	0	0	0	0	0	0	0	0	0	0
40	отраженное в прочем совокупном доходе	0	0	0	0	0	0	0	0	0	0
41	Увеличение (уменьшение) стоимости в результате переоценки, в том числе:	0	0	0	0	0	0	0	0	0	0
42	отраженное в составе прибыли или убытка	0	0	0	0	0	0	0	0	0	0
43	отраженное в прочем совокупном доходе	0	0	0	0	0	0	0	0	0	0
44	Прочее	0	1 573	1 741	0	0	0	0	0	0	3 315
45	Балансовая стоимость на 31 декабря 2023 г., в том числе:	0	3 703	4 665	166	0	0	0	0	1 612	10 145
46	первоначальная (переоцененная) стоимость	0	6 424	5 882	1 647	0	0	0	0	1 612	15 564
47	накопленная амортизация	0	(2 721)	(1 217)	(1 481)	0	0	0	0	0	(5 419)
48	накопленное обесценение	0	0	0	0	0	0	0	0	0	0



Примечание 21. Прочие активы

Прочие активы


Таблица 21.1

Номер строки	Наименование показателя	На 31.12.2023 г.			На 31.12.2022 г.		
		Полная балансовая стоимость	Резерв под обесценение	Балансовая стоимость	Полная балансовая стоимость	Резерв под обесценение	Балансовая стоимость
1	2	3	4	5	6	7	8
1	Расчеты по договорам администрирования договоров об обязательном пенсионном страховании и негосударственного пенсионного обеспечения	0	0	0	0	0	0
2	Расчеты по налогам и сборам, кроме налога на прибыль	5	0	5	0	0	0
3	Расчеты по социальному страхованию	70	0	70	100	0	100
4	Расчеты с персоналом	417	0	417	1 242	0	1 242
5	Налог на добавленную стоимость, уплаченный	58	0	58	54	0	54
6	Расчеты с поставщиками и подрядчиками	6 355	0	6 355	4 204	0	4 204
7	Запасы	0	0	0	0	0	0
8	Расчеты с акционерами	0	0	0	0	0	0
9	Накопленная величина изменения справедливой стоимости объекта хеджирования (твердое договорное обязательство)	0	0	0	0	0	0
10	Прочее	0	0	0	0	0	0
11	Итого	6 905	0	6 905	5 600	0	5 600

НПО состав статьи «Прочие активы»

Таблица 21.1

Номер строки	Наименование показателя	На 31.12.2023 г.			На 31.12.2022 г.		
		Полная балансовая стоимость	Резерв под обесценение	Балансовая стоимость	Полная балансовая стоимость	Резерв под обесценение	Балансовая стоимость
1	2	3	4	5	6	7	8
1	Расчеты по договорам администрирования договоров об обязательном пенсионном страховании и негосударственного пенсионного обеспечения	0	0	0	0	0	0
2	Расчеты по налогам и сборам, кроме налога на прибыль	0	0	0	0	0	0
3	Расчеты по социальному страхованию	0	0	0	0	0	0
4	Расчеты с персоналом	0	0	0	0	0	0
5	Налог на добавленную стоимость, уплаченный	58	0	58	54	0	54
6	Расчеты с поставщиками и подрядчиками	3 155	0	3 155	285	0	285
7	Запасы	0	0	0	0	0	0
8	Расчеты с акционерами	0	0	0	0	0	0
9	Накопленная величина изменения справедливой стоимости объекта хеджирования (твердое договорное обязательство)	0	0	0	0	0	0
10	Прочее	0	0	0	0	0	0
11	Итого	3 213	0	3 213	339	0	339



**Примечание 27. Кредиторская задолженность
по деятельности в качестве страховщика по обязательному
пенсионному страхованию, деятельности по негосударственному
пенсионному обеспечению**

**Кредиторская задолженность по деятельности
в качестве страховщика по обязательному пенсионному
страхованию, деятельности по негосударственному
пенсионному обеспечению**

Таблица 27.1

Номер строки	Наименование показателя	На 31.12.2023 г.	На 31.12.2022 г.
1	2	3	4
1	Кредиторская задолженность по обязательному пенсионному страхованию	0	0
2	Кредиторская задолженность по негосударственному пенсионному обеспечению	306	388
3	Итого	306	388

**Кредиторская задолженность по обязательному
пенсионному страхованию**

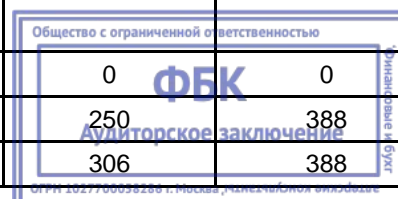
Таблица 27.2

Номер строки	Наименование показателя	На 31.12.2023 г.	На 31.12.2022 г.
1	2	3	4
1	Кредиторская задолженность перед Пенсионным фондом Российской Федерации	0	0
2	Кредиторская задолженность перед другими негосударственными пенсионными фондами	0	0
3	Кредиторская задолженность по выплатам	0	0
4	Кредиторская задолженность перед агентами	0	0
5	Прочая кредиторская задолженность	0	0
6	Итого	0	0

**Кредиторская задолженность по негосударственному
пенсионному обеспечению**

Таблица 27.3

Номер строки	Наименование показателя	На 31.12.2023 г.	На 31.12.2022 г.
1	2	3	4
1	Кредиторская задолженность по выплатам и переплата по взносам по договорам негосударственного пенсионного обеспечения, классифицированным как страховые	0	0
2	Кредиторская задолженность по выплатам и переплата по взносам по договорам негосударственного пенсионного обеспечения, классифицированным как инвестиционные с негарантированной возможностью получения дополнительных выгод	56	0
3	Кредиторская задолженность перед агентами	0	0
4	Прочая кредиторская задолженность	250	388
5	Итого	306	388




**Примечание 28. Обязательства по договорам об обязательном
пенсионном страховании**

**Выверка изменений обязательств по договорам об обязательном
пенсионном страховании**

Таблица 28.1

Номер строки	Наименование показателя	На 31.12.2023 г.	На 31.12.2022 г.
1	2	3	4
1	Обязательства на начало отчетного периода	2 153 533	2 021 343
2	Пенсионные взносы	9 960	59 791
3	Пенсионные выплаты	(69 535)	(60 311)
4	Распределение результата инвестирования	71 284	133 580
5	Актуарные прибыли (убытки), в том числе:	0	0
6	изменения в допущениях:	0	0
7	экономические	0	0
8	демографические	0	0
9	эффект отличия фактического хода событий от актуарных допущений, в том числе:	0	0
10	эффект отличия фактического уровня инвестиционной доходности от актуарных допущений	0	0
11	Прочее	(3 215)	(870)
12	Итоговое увеличение обязательств	8 494	132 190
13	Обязательства на конец отчетного периода	2 162 028	2 153 533




Доходность инвестирования средств пенсионных накоплений

Таблица 28.2

Номер строки	Наименование показателя	Период				
		2019 г.	2020 г.	2021 г.	2022 г.	2023 г.
1	2	3	4	5	6	7
1	Доходность инвестирования средств пенсионных накоплений	12,38	7,07	2,08	8,92	5,66
2	Доходность инвестирования средств пенсионных накоплений, распределенная на счета застрахованных лиц	10,08	6,21	0,76	6,55	3,32
3	Доходность инвестирования средств выплатного резерва	9,10	5,18	1,05	8,77	5,75
4	Доходность инвестирования средств выплатного резерва, распределенная на счета застрахованных лиц	7,97	6,54	0,89	7,44	4,97
5	Доходность инвестирования средств застрахованных лиц, которым установлена срочная пенсионная выплата	12,58	5,14	1,02	8,46	5,76
6	Доходность инвестирования средств застрахованных лиц, которым установлена срочная пенсионная выплата, распределенная на счета застрахованных лиц	11,30	4,64	0,85	7,23	4,83
7	Доходность Пенсионного фонда Российской Федерации	8,70	6,87	4,94	9,70	7,31*


* Доходность Пенсионного фонда Российской Федерации за 9 месяцев 2023 года



Примечание 29. Выверка изменений обязательств по договорам негосударственного пенсионного обеспечения, классифицированным как страховые

Таблица 29.1

Номер строки	Наименование показателя	На 31.12.2023 г.	На 31.12.2022 г.
1	2	3	4
1	Обязательства на начало отчетного периода	341 187	272 068
2	Пенсионные взносы	47 910	90 363
3	Пенсионные выплаты	(29 690)	(24 800)
4	Распределение результата размещения	12 781	19 141
5	Актuarные прибыли (убытки), в том числе:	0	0
6	изменения в допущениях:	0	0
7	экономические	0	0
8	демографические	0	0
9	эффект отличия фактического хода событий от актуарных допущений, в том числе:	0	0
10	эффект отличия фактического уровня индексации пенсий по пенсионным планам (пенсионным схемам) от актуарных допущений	0	0
11	Изменение обязательств вследствие отличия тарифного актуарного базиса от резервного	0	0
12	Изменение обязательств вследствие реклассификации договоров негосударственного пенсионного обеспечения	0	0
13	Прочее	(11 761)	(15 585)
14	Итоговое увеличение обязательств	19 239	69 120
15	Обязательства на конец отчетного периода	360 426	341 187




**Примечание 30. Обязательства по договорам
негосударственного пенсионного обеспечения,
классифицированным как инвестиционные с негарантированной
возможностью получения дополнительных выгод**

**Выверка изменений обязательств по договорам негосударственного пенсионного обеспечения,
классифицированным как инвестиционные с негарантированной возможностью получения
дополнительных выгод**

Таблица 30.1

Номер строки	Наименование показателя	На 31.12.2023 г.	На 31.12.2022 г.
1	2	3	4
1	Обязательства на начало отчетного периода	4 138 205	3 479 528
2	Пенсионные взносы	1 337 060	846 725
3	Пенсионные выплаты	(372 261)	(417 658)
4	Распределение результата размещения	167 437	238 005
5	Актуарные прибыли (убытки), в том числе:	0	0
6	изменения в допущениях, в том числе:	0	0
7	экономические	0	0
8	демографические	0	0
9	эффект отличия фактического хода событий от актуарных допущений, в том числе:	0	0
10	эффект отличия фактического уровня индексации пенсий по пенсионным планам (пенсионным схемам) от актуарных допущений	0	0
11	Изменение обязательств вследствие отличия тарифного актуарного базиса от резервного	0	0
12	Изменение обязательств вследствие реклассификации договоров негосударственного пенсионного обеспечения	0	0
13	Прочее	(6 082)	(8 395)
14	Итоговое увеличение обязательств	1 126 153	658 677
15	Обязательства на конец отчетного периода	5 264 358	4 138 205




Примечание 35. Управление капиталом

35.1. Управление капиталом имеет следующие цели: соблюдение требований к капиталу, установленных законодательством Российской Федерации; обеспечение способности негосударственного пенсионного фонда функционировать в качестве непрерывно действующего предприятия.

35.2. Минимальный размер собственных средств негосударственного пенсионного фонда, рассчитанный в порядке, установленном Банком России, должен составлять не менее 200 миллионов рублей.

35.3. На 31.12.2023 года величина собственных средств негосударственного пенсионного фонда составляет 303 979 тысяч рублей (на 31.12.2022 года: 368 967 тысяч рублей).

35.4. В течение отчетного периода негосударственный пенсионный фонд соблюдал все требования к расчету собственных средств, установленные Банком России.



Примечание 36. Взносы по деятельности в качестве страховщика по обязательному пенсионному страхованию, деятельности по негосударственному пенсионному обеспечению

Взносы по договорам об обязательном пенсионном страховании


Таблица 36.1

Номер строки	Наименование показателя	На 31.12.2023 г.	На 31.12.2022 г.
1	2	3	4
1	Взносы, полученные из Пенсионного фонда Российской Федерации	4 106	11 598
2	Взносы, полученные из других негосударственных пенсионных фондов	5 854	48 193
3	Итого	9 960	59 791

Взносы по договорам негосударственного пенсионного обеспечения

Таблица 36.2

Номер строки	Наименование показателя	На 31.12.2023 г.	На 31.12.2022 г.
1	2	3	4
1	Взносы по договорам, классифицированным как страховые	47 910	90 363
2	Взносы по договорам, классифицированным как инвестиционные с негарантированной возможностью получения дополнительных выгод	1 337 060	846 725
3	Итого	1 384 969	937 088




Примечание 38. Изменение обязательств по договорам негосударственного пенсионного обеспечения

Увеличение (уменьшение) обязательств по договорам негосударственного пенсионного обеспечения, классифицированным как страховые и инвестиционные с негарантированной возможностью получения дополнительных выгод

Таблица 38.1


Номер строки	Наименование показателя	На 31.12.2023 г.	На 31.12.2022 г.
1	2	3	4
1	Изменение обязательств по договорам негосударственного пенсионного обеспечения, классифицированным как страховые	19 239	69 120
2	Изменение обязательств по договорам негосударственного пенсионного обеспечения, классифицированным как инвестиционные с негарантированной возможностью получения дополнительных выгод	1 126 153	658 677
3	Итого	1 145 392	727 797



**Прочие расходы по деятельности в качестве страховщика
по обязательному пенсионному страхованию, деятельности
по негосударственному пенсионному обеспечению**

Таблица 40.3

Номер строки	Наименование показателя	На 31.12.2023 г.	На 31.12.2022 г.
1	2	3	4
1	Расходы на создание резерва под обесценение дебиторской задолженности по договорам об обязательном пенсионном страховании	0	0
2	Расходы на создание резерва под обесценение дебиторской задолженности по договорам негосударственного пенсионного обеспечения	0	0
3	Списание нематериальных активов, признанных в результате приобретения портфелей договоров об обязательном пенсионном страховании и в результате проведения проверки адекватности обязательств	0	0
4	Списание нематериальных активов, признанных в результате приобретения портфелей договоров негосударственного пенсионного обеспечения, в результате проведения проверки адекватности обязательств	0	0
5	Прочие расходы по деятельности в качестве страховщика по обязательному пенсионному страхованию, деятельности по негосударственному пенсионному обеспечению	19 430	18 567
6	Итого	19 430	18 567




Примечание 42. Доходы за вычетом расходов (расходы за вычетом доходов) от операций с финансовыми инструментами, в обязательном порядке классифицируемыми как оцениваемые по справедливой стоимости через прибыль или убыток

Информация о доходах за вычетом расходов (расходах за вычетом доходов) от операций с финансовыми инструментами, в обязательном порядке классифицируемыми как оцениваемые по справедливой стоимости через прибыль или убыток, на 31 декабря 2023 г.

Таблица 42.1


Номер строки	Наименование показателя	Доходы (расходы) от торговых операций	Доходы (расходы) от переоценки	Доходы (расходы), связанные с отнесением на финансовый результат разницы между стоимостью приобретения финансовых инструментов и их справедливой стоимостью при первоначальном признании	Доходы (расходы), связанные с отнесением на финансовый результат разницы между стоимостью приобретения финансовых инструментов и их справедливой стоимостью после первоначального признания	Итого
1	2	3	4	5	6	7
1	Финансовые активы, в том числе:	2 382	(333 663)	0	0	(331 281)
2	ценные бумаги, удерживаемые для торговли	2 382	(333 663)	0	0	(331 281)
3	прочие долевые инструменты, удерживаемые для торговли	0	0	0	0	0
4	производные финансовые инструменты, от которых ожидается увеличение экономических выгод	0	0	0	0	0
5	займы выданные и депозиты в кредитных организациях и банках-нерезидентах, в обязательном порядке классифицируемые как оцениваемые по справедливой стоимости через прибыль или убыток	0	0	0	0	0
6	Финансовые обязательства, в том числе:	0	0	0	0	0
7	производные финансовые инструменты, от которых ожидается уменьшение экономических выгод	0	0	0	0	0
8	обязательства по обратной поставке ценных бумаг по договорам репо	0	0	0	0	0
9	обязательства по возврату заимствованных ценных бумаг	0	0	0	0	0
10	Итого	2 382	(333 663)	0	0	(331 281)



**Информация о доходах за вычетом расходов (расходах за вычетом доходов) от операций с финансовыми инструментами,
в обязательном порядке классифицируемые как оцениваемые по справедливой стоимости через прибыль или убыток, на 31 декабря 2022 г.**

Таблица 42.1

Номер строки	Наименование показателя	Доходы (расходы) от торговых операций	Доходы (расходы) от переоценки	Доходы (расходы), связанные с отнесением на финансовый результат разницы между стоимостью приобретения финансовых инструментов и их справедливой стоимостью при первоначальном признании	Доходы (расходы), связанные с отнесением на финансовый результат разницы между стоимостью приобретения финансовых инструментов и их справедливой стоимостью после первоначального признания	Итого
1	2	3	4	5	6	7
1	Финансовые активы, в том числе	23 011	(26 439)	0	0	(3 428)
2	ценные бумаги, удерживаемые для торговли	23 011	(26 439)	0	0	(3 428)
3	прочие долевыми инструментами, удерживаемые для торговли	0	0	0	0	0
4	производные финансовые инструменты, от которых ожидается увеличение экономических выгод	0	0	0	0	0
5	займы выданные и депозиты в кредитных организациях и банках-нерезидентах, в обязательном порядке классифицируемые как оцениваемые по справедливой стоимости через прибыль или убыток	0	0	0	0	0
6	Финансовые обязательства, в том числе:	0	0	0	0	0
7	производные финансовые инструменты, от которых ожидается уменьшение экономических выгод	0	0	0	0	0
8	обязательства по обратной поставке ценных бумаг по договорам репо	0	0	0	0	0
9	обязательства по возврату заимствованных ценных бумаг	0	0	0	0	0
10	Итого	23 011	(26 439)	0	0	(3 428)




Примечание 47. Доходы за вычетом расходов (расходы за вычетом доходов) от операций с инвестиционным имуществом и капитальными вложениями в него

Доходы за вычетом расходов (расходы за вычетом доходов) от операций с инвестиционным имуществом и капитальными вложениями в него

Таблица 47.1

Номер строки	Наименование показателя	На 31.12.2023 г.	На 31.12.2022 г.
1	2	3	4
1	Доходы от сдачи имущества в аренду	3 413	3 311
2	Доходы (расходы) от изменения справедливой стоимости	(9 948)	(3 334)
3	Расходы на ремонт	0	0
4	Доходы (расходы) от выбытия (реализации)	0	0
5	Доходы от восстановления убытков от обесценения (расходы от обесценения)	0	0
6	Расходы на содержание недвижимости	(6 187)	(5 780)
7	Амортизация недвижимости	0	0
7.1	Прочее	0	0
8	Итого	(12 722)	(5 803)




Примечание 48. Прочие инвестиционные доходы за вычетом расходов (расходы за вычетом доходов)

Прочие инвестиционные доходы за вычетом расходов (расходы за вычетом доходов)

Таблица 48.1

Номер строки	Наименование показателя	На 31.12.2023 г.	На 31.12.2022 г.
1	2	3	4
1	Дивиденды и доходы от участия	480	786
2	Доходы (расходы) от переоценки драгоценных металлов	0	0
3	Доходы (расходы) от операций с драгоценными металлами	0	0
4	Доходы (расходы), связанные с отнесением на финансовый результат разницы между стоимостью приобретения финансовых активов, оцениваемых по амортизированной стоимости, и их справедливой стоимостью при первоначальном признании	0	0
5	Доходы (расходы) от операций с акциями (долями участия) дочерних и ассоциированных предприятий	0	0
6	Прочее	0	0
7	Итого	480	786




Примечание 49. Общие и административные расходы

Общие и административные расходы

Таблица 49.1

Номер строки	Наименование показателя	На 31.12.2023 г.	На 31.12.2022 г.
1	2	3	4
1	Расходы на персонал	166 009	131 630
2	Представительские расходы	0	0
3	Амортизация основных средств	2 553	915
4	Амортизация программного обеспечения и прочих нематериальных активов	5 414	3 914
5	Вознаграждение управляющей компании	14 298	22 221
6	Вознаграждение специализированному депозитарию	3 824	3 196
7	Расходы по аренде	9 286	9 897
8	Расходы по операциям с основными средствами и нематериальными активами	0	137
9	Профессиональные услуги (охрана, связь, и другие)	18 988	5 158
10	Расходы по страхованию	202	66
11	Реклама и маркетинг	1 474	768
12	Прочие налоги, за исключением налога на прибыль	50	18
13	Судебные и арбитражные издержки	0	0
14	Юридические и консультационные услуги	379	195
15	Расходы на создание резервов - оценочных обязательств	0	0
16	Расходы по договорам на оказание услуг по ведению пенсионных счетов	0	0
17	Расходы на информирование вкладчиков, участников и застрахованных лиц о состоянии счетов	0	0
18	Расходы на доставку пенсий	0	0
19	Командировочные расходы	3 327	1 155
20	Расходы на услуги кредитных организаций и банков-нерезидентов	1 966	2 213
21	Неустойки, штрафы, пени	1	15
22	Прочее	28 072	16 814
23	Итого	255 843	198 313



Примечание 52. Прочие доходы и расходы

Прочие доходы


Таблица 52.1

Номер строки	Наименование показателя	На 31.12.2023 г.	На 31.12.2022 г.
1	Доходы от операций с полученными кредитами, привлеченными средствами и выпущенными долговыми ценными бумагами, оцениваемыми по амортизированной стоимости	0	0
2	Доходы от сдачи имущества в аренду, кроме аренды инвестиционного имущества	0	0
3	Доходы от восстановления (уменьшения) сумм резервов под обесценение прочих активов	0	0
4	Доходы от списания кредиторской задолженности, не связанной с деятельностью в качестве страховщика по обязательному пенсионному страхованию, деятельностью по негосударственному пенсионному обеспечению	0	0
5	Неустойки (штрафы, пени), поступления в возмещение убытков	0	51
6	Доходы от операций с основными средствами и нематериальными активами	331	0
7	Доходы от восстановления сумм резервов - оценочных обязательств	0	0
8	Прочие доходы	279	36
9	Итого	610	87

Прочие расходы

Таблица 52.2

Номер строки	Наименование показателя	На 31.12.2023 г.	На 31.12.2022 г.
1	Расходы (кроме процентных) по операциям с полученными кредитами, привлеченными средствами и выпущенными долговыми ценными бумагами, оцениваемыми по амортизированной стоимости	0	0
2	Расходы по созданию резервов под обесценение по прочим активам	0	0
3	Расходы на благотворительность, отдых, осуществление спортивных мероприятий и мероприятий культурно-просветительского характера	0	0
4	Прочие расходы	675	756
5	Итого	675	756



Примечание 53. Налог на прибыль

**Расход (доход) по налогу на прибыль, отраженный в составе
прибыли (убытка) за год в разрезе компонентов**


Таблица 53.1

Номер строки	Наименование показателя	На 31.12.2023 г.	На 31.12.2022 г.
1	2	3	4
1	Текущие расходы (доходы) по налогу на прибыль	0	0
2	Изменение отложенного налогового обязательства (актива)	(162)	(170)
3	Итого, в том числе:	(162)	(170)
4	расход (доход) по отложенному налогу на прибыль, отраженный в составе прочего совокупного дохода	0	0
5	расходы (доходы) по налогу на прибыль	(162)	(170)

**Сопоставление теоретического расхода по налогу на прибыль
с фактическим расходом по налогу на прибыль**

Таблица 53.2


Номер строки	Наименование показателя	На 31.12.2023 г.	На 31.12.2022 г.
1	2	3	4
1	Прибыль (убыток) до налогообложения	(95 617)	(4 125)
2	Теоретические налоговые отчисления (возмещение) по соответствующей базовой ставке (2020 год: 20%; 2019 год: 20%)	(19 123)	(825)
3	Поправки на доходы или расходы, не принимаемые к налогообложению в соответствии с законодательством Российской Федерации о налогах и сборах, в том числе:	19 123	825
4	доходы, не принимаемые к налогообложению	0	0
5	расходы, не принимаемые к налогообложению	19 123	825
6	Поправки на доходы или расходы, принимаемые к налогообложению по ставкам налога, отличным от базовой ставки	0	0
7	Текущие налоговые отчисления, недостаточно (избыточно) сформированные в предыдущие периоды	0	0
8	Непризнанные налоговые убытки, перенесенные на будущие периоды	0	0
9	Использование ранее не признанных налоговых убытков	0	0
10	Воздействие изменения ставки налога на прибыль	0	0
11	Не отраженные в отчетности изменения в сумме чистого отложенного налогового актива	0	0
12	Прочее	(162)	(170)
13	Расходы (доходы) по налогу на прибыль	(162)	(170)



**Налоговое воздействие временных разниц и отложенного
налогового убытка**

Таблица 53.4


Номер строки	Наименование показателя	На 31.12.2023 г.	Отражено в составе прибыли или убытка	Отражено в составе прочего совокупного дохода	Относится к прекращенной деятельности, переоценке и выбытию активов (выбывающих групп), классифицированных как предназначенные для продажи, составляющих прекращенную деятельность	На 31.12.2022 г.
1	2	3	4	5	6	7
Раздел I. Налоговое воздействие временных разниц, уменьшающих налогооблагаемую базу, и отложенного налогового убытка						
1	Вознаграждение работников	406	406	0	0	711
2	Налоговая льгота исходя из ставки рефинансирования ЦБ РФ	(25 308)	(25 308)	0	0	44 448
3	Прочее	49 749	49 749	0	0	17 975
4	Общая сумма отложенного налогового актива	24 847	24 847	0	0	63 133
5	Отложенный налоговый актив по налоговому убытку, перенесенному на будущие периоды	0	0	0	0	0
6	Отложенный налоговый актив до зачета с отложенными налоговыми обязательствами	24 847	24 847	0	0	63 133
Раздел II. Налоговое воздействие временных разниц, увеличивающих налогооблагаемую базу						
7	Финансовые вложения по пенс.резервам	(24 442)	(24 442)	0	0	(62 423)
8	Уменьшение отложенного налогового актива по перенесенным на будущее налоговому убытка	0	0	0	0	0
9	Прочее	(568)	(568)	0	0	(880)
10	Общая сумма отложенного налогового обязательства	(25 009)	(25 009)	0	0	(63 303)
11	Чистый отложенный налоговый актив (обязательство)	(162)	49 857	0	0	(170)
12	Признанный отложенный налоговый актив (обязательство)	1 346	1 346	0	0	1 508



**Примечание 57. Управление рисками
Анализ чувствительности обязательств
по договорам негосударственного пенсионного обеспечения
с негарантированной возможностью получения дополнительных
выгод по негосударственному пенсионному обеспечению**

Таблица 57.1


Номер строки	Наименование показателя	Изменение	На 31.12.2023 г.			На 31.12.2022 г.		
			Влияние на обязательства	Влияние на прибыль до налогообложения	Влияние на капитал	Влияние на обязательства	Влияние на прибыль до налогообложения	Влияние на капитал
1	2	3	4	5	6	7	8	9
1	Анализ изменения обязательств в случае изменения ставки дисконтирования	-1%	62 861	0	0	44 732	0	0
2	Анализ изменения обязательств в случае изменения ставки дисконтирования	+1%	(59 668)	0	0	(42 647)	0	0
3	Анализ изменения обязательств в случае изменения допущения об индексации пенсий	-1%	-	0	0	-	0	0
4	Анализ изменения обязательств в случае изменения допущения об индексации пенсий	+1%	-	0	0	-	0	0
5	Анализ изменения обязательств в случае изменения допущения о вероятности смерти	-10%	1 702	0	0	(963)	0	0
6	Анализ изменения обязательств в случае изменения допущения о вероятности смерти	+10%	(1 462)	0	0	958	0	0



**Анализ чувствительности к ставке дисконтирования
и смертности обязательств по договорам об обязательном
пенсионном страховании**

Таблица 57.2


Номер строки	Наименование показателя	На 31.12.2023 г.	На 31.12.2022 г.
1	2	3	4
1	Обязательства по договорам об обязательном пенсионном страховании	2 162 028	2 153 533
2	Пороговое значение корректировки таблицы смертности, при превышении которого необходимо увеличение суммы обязательства	12,00%	10,00%
3	Минимальная эффективная ставка дисконтирования на этапе выплаты, ведущая к возникновению дефицита по обязательствам по договорам об обязательном пенсионном страховании	0,7%	1%



Информация о кредитных рейтингах долговых инструментов, оцениваемых по справедливой стоимости через прибыль или убыток на 31.12.2023 года

Таблица 57.11

Номер строки	Наименование показателя	Рейтинг А	Рейтинг В	Рейтинг С	Рейтинг D	Без рейтинга
1	2	3	4	5	6	7
1	Долговые инструменты, в обязательном порядке классифицируемые как оцениваемые по справедливой стоимости, в том числе:	6 786 168	7 612	0	0	0
2	долговые ценные бумаги, в обязательном порядке классифицируемые как оцениваемые по справедливой стоимости через прибыль или убыток, в том числе:	6 786 168	7 612	0	0	0
3	Правительства Российской Федерации	1 402 649		0	0	0
4	субъектов Российской Федерации и органов местного самоуправления	563 972		0	0	0
5	иностранных государств	0		0	0	0
6	кредитных организаций и банков-нерезидентов	558 572		0	0	0
7	некредитных финансовых организаций	1 315 305		0	0	0
8	нефинансовых организаций	2 945 670	7 612	0	0	0
9	займы выданные и депозиты в кредитных организациях и банках-нерезидентах, в обязательном порядке классифицируемые как оцениваемые по справедливой стоимости через прибыль или убыток	0	0	0	0	0
10	Долговые инструменты, классифицируемые как оцениваемые по справедливой стоимости через прибыль или убыток по усмотрению негосударственного пенсионного фонда, в том числе:	0	0	0	0	0
11	долговые ценные бумаги, классифицируемые как оцениваемые по справедливой стоимости через прибыль или убыток по усмотрению негосударственного пенсионного фонда, в том числе:	0	0	0	0	0
12	Правительства Российской Федерации	0	0	0	0	0
13	субъектов Российской Федерации и органов местного самоуправления	0	0	0	0	0
14	иностранных государств	0	0	0	0	0
15	кредитных организаций и банков-нерезидентов	0	0	0	0	0
16	некредитных финансовых организаций	0	0	0	0	0
17	нефинансовых организаций	0	0	0	0	0
18	займы выданные и депозиты в кредитных организациях и банках-нерезидентах, классифицируемые как оцениваемые по справедливой стоимости через прибыль или убыток по усмотрению негосударственного пенсионного фонда	0	0	0	0	0
19	Итого	6 786 168	7 612	0	0	0



В 2023 году Фонд классифицирует финансовые активы в следующие категории кредитного качества в зависимости от присвоенных международными рейтинговыми агентствами (АКРА, Эксперт РА) рейтингов:

Рейтинг А:

от AAA(RU) до A-(RU) АКРА

от ruAAA до ruA- Эксперт РА

Рейтинг В:

от BBB+(RU) до BB(RU) АКРА

от ruBBB+ до ruBB Эксперт РА

Рейтинг С:

от BB-(RU) до C(RU) АКРА

от ruBB- до ruC Эксперт РА


Рейтинг D:

RD(RU), SD(RU), D(RU) АКРА

ruRD, ruD Эксперт РА

нет рейтинга, дефолт

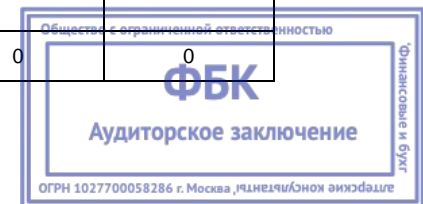
При наличии нескольких рейтингов берется наивысший.



Информация о кредитных рейтингах долговых инструментов, оцениваемых по справедливой стоимости через прибыль или убыток на 31.12.2022 года

Таблица 57.11

Номер строки	Наименование показателя	Рейтинг А	Рейтинг В	Рейтинг С	Рейтинг D	Без рейтинга
1	2	3	4	5	6	7
1	Долговые инструменты, в обязательном порядке классифицируемые как оцениваемые по справедливой стоимости, в том числе:	5 866 960	10 013	0	0	0
2	долговые ценные бумаги, в обязательном порядке классифицируемые как оцениваемые по справедливой стоимости через прибыль или убыток, в том числе:	5 866 960	10 013	0	0	0
3	Правительства Российской Федерации	1 463 774	0	0	0	0
4	субъектов Российской Федерации и органов местного самоуправления	316 842	2 296	0	0	0
5	иностранных государств	0	0	0	0	0
6	кредитных организаций и банков-нерезидентов	527 543	0	0	0	0
7	некредитных финансовых организаций	856 757	0	0	0	0
8	нефинансовых организаций	2 702 043	7 717	0	0	0
9	займы выданные и депозиты в кредитных организациях и банках-нерезидентах, в обязательном порядке классифицируемые как оцениваемые по справедливой стоимости через прибыль или убыток	0	0	0	0	0
10	Долговые инструменты, классифицируемые как оцениваемые по справедливой стоимости через прибыль или убыток по усмотрению негосударственного пенсионного фонда,	0	0	0	0	0
11	долговые ценные бумаги, классифицируемые как оцениваемые по справедливой стоимости через прибыль или убыток по усмотрению негосударственного пенсионного фонда, в том числе:	0	0	0	0	0
12	Правительства Российской Федерации	0	0	0	0	0
13	субъектов Российской Федерации и органов местного самоуправления	0	0	0	0	0
14	иностранных государств	0	0	0	0	0
15	кредитных организаций и банков-нерезидентов	0	0	0	0	0
16	некредитных финансовых организаций	0	0	0	0	0
17	нефинансовых организаций	0	0	0	0	0
18	займы выданные и депозиты в кредитных организациях и банках-нерезидентах, классифицируемые как оцениваемые по справедливой стоимости через прибыль или убыток по усмотрению негосударственного пенсионного фонда	0	0	0	0	0
19	Итого	5 866 960	10 013	0	0	0



В 2022 году Фонд классифицирует финансовые активы в следующие категории кредитного качества в зависимости от присвоенных международными рейтинговыми агентствами (АКРА, Эксперт РА) рейтингов:

Рейтинг А:

от AAA(RU) до A-(RU) АКРА

от ruAAA до ruA- Эксперт РА

Рейтинг В:

от BBB+(RU) до BB(RU) АКРА

от ruBBB+ до ruBB Эксперт РА

Рейтинг С:

от BB-(RU) до C(RU) АКРА

от ruBB- до ruC Эксперт РА


Рейтинг D:

RD(RU), SD(RU), D(RU) АКРА

ruRD, ruD Эксперт РА

нет рейтинга, дефолт


При наличии нескольких рейтингов берется наивысший.



**Географический анализ финансовых активов и обязательств
негосударственного пенсионного фонда на 31.12.2022 года**

Таблица 57.16

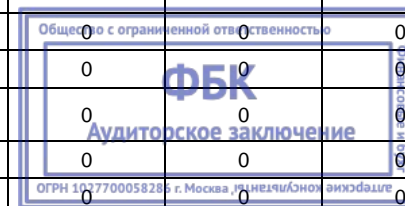
Номер строки	Наименование показателя	Россия	Страны ОЭСР	Другие страны	Итого
1	2	3	4	5	6
Раздел I. Активы					
1	Денежные средства	57 198	0	0	57 198
2	Финансовые активы, оцениваемые по справедливой стоимости через прибыль или убыток, в том числе:	5 883 733	0	0	5 883 733
3	финансовые активы, в обязательном порядке классифицируемые как оцениваемые по справедливой стоимости через прибыль или убыток	5 883 733	0	0	5 883 733
4	финансовые активы, классифицируемые как оцениваемые по справедливой стоимости через прибыль или убыток по усмотрению негосударственного пенсионного фонда	0	0	0	0
5	Финансовые активы, оцениваемые по справедливой стоимости через прочий совокупный доход, в том числе:	0	0	0	0
6	долговые инструменты	0	0	0	0
7	долевые инструменты	0	0	0	0
8	Финансовые активы, оцениваемые по амортизированной стоимости, в том числе:	1 433 104	0	0	1 433 104
9	депозиты и прочие размещенные средства в кредитных организациях и банках-нерезидентах	1 433 047	0	0	1 433 047
10	прочие размещенные средства и прочая дебиторская задолженность	57	0	0	57
11	Дебиторская задолженность по деятельности в качестве страховщика по обязательному пенсионному страхованию, деятельности по негосударственному пенсионному обеспечению	6	0	0	6
12	Инвестиции в ассоциированные предприятия	0	0	0	0
13	Инвестиции в совместно контролируемые предприятия	0	0	0	0
14	Инвестиции в дочерние предприятия	0	0	0	0
15	Активы (активы выбывающих групп), классифицированные как предназначенные для продажи	0	0	0	0
15.1	Прочие активы	5 600	0	0	5 600
16	Итого активов	7 379 640	0	0	7 379 640
Раздел II. Обязательства					
17	Финансовые обязательства, оцениваемые по справедливой стоимости через прибыль или убыток, в том числе:	0	0	0	0
18	финансовые обязательства, в обязательном порядке классифицируемые как оцениваемые по справедливой стоимости через прибыль или убыток	0	0	0	0
19	финансовые обязательства, классифицируемые как оцениваемые по справедливой стоимости через прибыль или убыток по усмотрению негосударственного пенсионного фонда	0	0	0	0
20	Финансовые обязательства, оцениваемые по амортизированной стоимости, в том числе:	25 654	0	0	25 654
21	кредиты, займы и прочие привлеченные средства	0	0	0	0
22	выпущенные долговые ценные бумаги	0	0	0	0
23	прочая кредиторская задолженность	25 654	0	0	25 654
24	Кредиторская задолженность по деятельности в качестве страховщика по обязательному пенсионному страхованию, деятельности по негосударственному пенсионному обеспечению	388	0	0	388
25	Обязательства выбывающих групп, классифицированных как предназначенные для продажи	0	0	0	0
26	Обязательства по договорам об обязательном пенсионном страховании	2 153 533	0	0	2 153 533
27	Обязательства по договорам негосударственного пенсионного обеспечения, классифицированным как страховые	341 187	0	0	341 187
28	Обязательства по договорам негосударственного пенсионного обеспечения, классифицированным как инвестиционные с негарантированной возможностью получения дополнительных выгод	4 138 205	0	0	4 138 205
28.1	Прочие обязательства	8 414	0	0	8 414
29	Итого обязательств	6 667 382	0	0	6 667 382
30	Чистая балансовая позиция	712 258	0	0	712 258




**Анализ финансовых обязательств в разрезе
сроков, оставшихся до погашения, на основе договорных
недисконтированных денежных потоков на 31.12.2023 года**

Таблица 57.17

Номер строки	Наименование показателя	До 3 месяцев	До 1 года	От 1 года до 3 лет	От 3 до 5 лет	От 5 до 15 лет	Более 15 лет	Без срока погашения	Просроченные	Итого
1	2	3	4	5	6	7	8	9	10	11
1	Финансовые обязательства, в обязательном порядке классифицируемые как оцениваемые по справедливой стоимости, изменения которой отражаются в составе прибыли или убытка, в том числе:	0	0	0	0	0	0	0	0	0
2	производные финансовые инструменты, от которых ожидается уменьшение экономических выгод	0	0	0	0	0	0	0	0	0
3	обязательства по обратной поставке ценных бумаг по договорам репо	0	0	0	0	0	0	0	0	0
4	обязательства по возврату заимствованных ценных бумаг	0	0	0	0	0	0	0	0	0
5	встроенные производные финансовые инструменты, от которых ожидается уменьшение экономических выгод	0	0	0	0	0	0	0	0	0
6	Финансовые обязательства, классифицируемые как оцениваемые по справедливой стоимости, изменения которой отражаются в составе прибыли или убытка по усмотрению негосударственного пенсионного фонда, в том числе:	0	0	0	0	0	0	0	0	0
7	кредит, полученный в порядке расчетов по расчетному счету (овердрафт)	0	0	0	0	0	0	0	0	0
8	средства, привлеченные от государственных организаций	0	0	0	0	0	0	0	0	0
9	средства, привлеченные от кредитных организаций	0	0	0	0	0	0	0	0	0
10	срочные заемные средства, привлеченные от других юридических лиц	0	0	0	0	0	0	0	0	0
11	средства, привлеченные от физических лиц	0	0	0	0	0	0	0	0	0
12	выпущенные облигации	0	0	0	0	0	0	0	0	0
13	выпущенные векселя	0	0	0	0	0	0	0	0	0
14	Финансовые обязательства, оцениваемые по амортизированной стоимости, в том числе:	14 371	0	0	0	0	0	0	0	14 371
15	кредиты, займы и прочие привлеченные средства, в том числе:	0	0	0	0	0	0	0	0	0
16	кредит, полученный в порядке расчетов по расчетному счету (овердрафт)	0	0	0	0	0	0	0	0	0
17	средства, привлеченные от государственных организаций	0	0	0	0	0	0	0	0	0
18	средства, привлеченные от кредитных организаций	0	0	0	0	0	0	0	0	0
19	срочные заемные средства, привлеченные от других юридических лиц	0	0	0	0	0	0	0	0	0
20	средства, привлеченные от физических лиц	0	0	0	0	0	0	0	0	0
21	обязательства по аренде	0	0	0	0	0	0	0	0	0



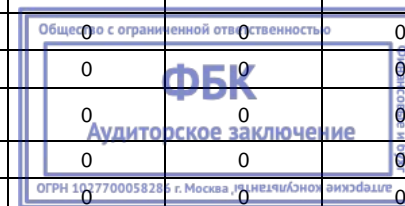
22	средства, привлеченные по сделкам репо	0	0	0	0	0	0	0	0	0
23	выпущенные долговые ценные бумаги,	0	0	0	0	0	0	0	0	0
24	выпущенные облигации	0	0	0	0	0	0	0	0	0
25	выпущенные векселя	0	0	0	0	0	0	0	0	0
26	прочая кредиторская задолженность, в том числе:	14 371	0	0	0	0	0	0	0	14 371
27	расчеты по конверсионным операциям, производным финансовым инструментам, операциям с ценными бумагами и брокерским операциям	0	0	0	0	0	0	0	0	0
28	расчеты с поставщиками и подрядчиками	4 897	0	0	0	0	0	0	0	4 897
29	расчеты с прочими кредиторами	548	0	0	0	0	0	0	0	548
30	Прочее	8 925	0	0	0	0	0	0	0	8 925
31	Кредиторская задолженность по деятельности в качестве страховщика по обязательному пенсионному страхованию, деятельности по негосударственному пенсионному обеспечению, в том числе:	0	306	0	0	0	0	0	0	306
32	кредиторская задолженность по обязательному пенсионному страхованию, в том числе:	0	0	0	0	0	0	0	0	0
33	кредиторская задолженность перед Пенсионным фондом Российской Федерации	0	0	0	0	0	0	0	0	0
34	кредиторская задолженность перед другими негосударственными пенсионными фондами	0	0	0	0	0	0	0	0	0
35	кредиторская задолженность по выплатам	0	0	0	0	0	0	0	0	0
36	кредиторская задолженность перед агентами	0	0	0	0	0	0	0	0	0
37	прочая кредиторская задолженность	0	0	0	0	0	0	0	0	0
38	кредиторская задолженность по негосударственному обеспечению, в том числе:	0	306	0	0	0	0	0	0	306
39	кредиторская задолженность по выплатам и переплата по взносам по договорам негосударственного пенсионного обеспечения, классифицированным как страховые	0	0	0	0	0	0	0	0	0
40	кредиторская задолженность по выплатам и переплата по взносам по договорам негосударственного пенсионного обеспечения, классифицированным как инвестиционные с негарантированной возможностью получения дополнительных выгод	0	56	0	0	0	0	0	0	56
41	кредиторская задолженность перед агентами	0	0	0	0	0	0	0	0	0
42	прочая кредиторская задолженность	0	250	0	0	0	0	0	0	250
43	Обязательства выбывающих групп, классифицированных как предназначенные для продажи	0	0	0	0	0	0	0	0	0
44	Итого обязательств	14 371	306	0	0	0	0	0	0	14 677



**Анализ финансовых обязательств в разрезе
сроков, оставшихся до погашения, на основе договорных
недисконтированных денежных потоков на 31.12.2022 года**

Таблица 57.17

Номер строки	Наименование показателя	До 3 месяцев	До 1 года	От 1 года до 3 лет	От 3 до 5 лет	От 5 до 15 лет	Более 15 лет	Без срока погашения	Просроченные	Итого
1	2	3	4	5	6	7	8	9	10	11
1	Финансовые обязательства, в обязательном порядке классифицируемые как оцениваемые по справедливой стоимости, изменения которой отражаются в составе прибыли или убытка, в том числе:	0	0	0	0	0	0	0	0	0
2	производные финансовые инструменты, от которых ожидается уменьшение экономических выгод	0	0	0	0	0	0	0	0	0
3	обязательства по обратной поставке ценных бумаг по договорам репо	0	0	0	0	0	0	0	0	0
4	обязательства по возврату заимствованных ценных бумаг	0	0	0	0	0	0	0	0	0
5	встроенные производные финансовые инструменты, от которых ожидается уменьшение экономических выгод	0	0	0	0	0	0	0	0	0
6	Финансовые обязательства, классифицируемые как оцениваемые по справедливой стоимости, изменения которой отражаются в составе прибыли или убытка по усмотрению негосударственного пенсионного фонда, в том числе:	0	0	0	0	0	0	0	0	0
7	кредит, полученный в порядке расчетов по расчетному счету (овердрафт)	0	0	0	0	0	0	0	0	0
8	средства, привлеченные от государственных организаций	0	0	0	0	0	0	0	0	0
9	средства, привлеченные от кредитных организаций	0	0	0	0	0	0	0	0	0
10	срочные заемные средства, привлеченные от других юридических лиц	0	0	0	0	0	0	0	0	0
11	средства, привлеченные от физических лиц	0	0	0	0	0	0	0	0	0
12	выпущенные облигации	0	0	0	0	0	0	0	0	0
13	выпущенные векселя	0	0	0	0	0	0	0	0	0
14	Финансовые обязательства, оцениваемые по амортизированной стоимости, в том числе:	25 654	0	0	0	0	0	0	0	25 654
15	кредиты, займы и прочие привлеченные средства, в том числе:	0	0	0	0	0	0	0	0	0
16	кредит, полученный в порядке расчетов по расчетному счету (овердрафт)	0	0	0	0	0	0	0	0	0
17	средства, привлеченные от государственных организаций	0	0	0	0	0	0	0	0	0
18	средства, привлеченные от кредитных организаций	0	0	0	0	0	0	0	0	0
19	срочные заемные средства, привлеченные от других юридических лиц	0	0	0	0	0	0	0	0	0
20	средства, привлеченные от физических лиц	0	0	0	0	0	0	0	0	0
21	обязательства по аренде	0	0	0	0	0	0	0	0	0



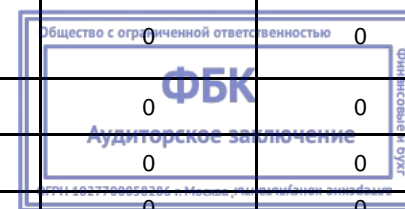
22	средства, привлеченные по сделкам репо	0	0	0	0	0	0	0	0	0
23	выпущенные долговые ценные бумаги,	0	0	0	0	0	0	0	0	0
24	выпущенные облигации	0	0	0	0	0	0	0	0	0
25	выпущенные векселя	0	0	0	0	0	0	0	0	0
26	прочая кредиторская задолженность, в том числе:	25 654	0	0	0	0	0	0	0	25 654
27	расчеты по конверсионным операциям, производным финансовым инструментам, операциям с ценными бумагами и брокерским операциям	0	0	0	0	0	0	0	0	0
28	расчеты с поставщиками и подрядчиками	7 090	0	0	0	0	0	0	0	7 090
29	расчеты с прочими кредиторами	516	0	0	0	0	0	0	0	516
30	Прочее	18 048	0	0	0	0	0	0	0	18 048
31	Кредиторская задолженность по деятельности в качестве страховщика по обязательному пенсионному страхованию, деятельности по негосударственному пенсионному обеспечению, в том числе:	0	388	0	0	0	0	0	0	388
32	кредиторская задолженность по обязательному пенсионному страхованию, в том числе:	0	0	0	0	0	0	0	0	0
33	кредиторская задолженность перед Пенсионным фондом Российской Федерации	0	0	0	0	0	0	0	0	0
34	кредиторская задолженность перед другими негосударственными пенсионными фондами	0	0	0	0	0	0	0	0	0
35	кредиторская задолженность по выплатам	0	0	0	0	0	0	0	0	0
36	кредиторская задолженность перед агентами	0	0	0	0	0	0	0	0	0
37	прочая кредиторская задолженность	0	0	0	0	0	0	0	0	0
38	кредиторская задолженность по негосударственному обеспечению, в том числе:	0	388	0	0	0	0	0	0	388
39	кредиторская задолженность по выплатам и переплата по взносам по договорам негосударственного пенсионного обеспечения, классифицированным как страховые	0	0	0	0	0	0	0	0	0
40	кредиторская задолженность по выплатам и переплата по взносам по договорам негосударственного пенсионного обеспечения, классифицированным как инвестиционные с негарантированной возможностью получения дополнительных выгод	0	0	0	0	0	0	0	0	0
41	кредиторская задолженность перед агентами	0	0	0	0	0	0	0	0	0
42	прочая кредиторская задолженность	0	388	0	0	0	0	0	0	388
43	Обязательства выбывающих групп, классифицированных как предназначенные для продажи	0	0	0	0	0	0	0	0	0
44	Итого обязательств	25 654	388	0	0	0	0	0	0	26 042



**Анализ финансовых активов и финансовых обязательств
в разрезе сроков, оставшихся до погашения, на основе
ожидаемых сроков погашения на 31.12.2023 года**

Таблица 57.18

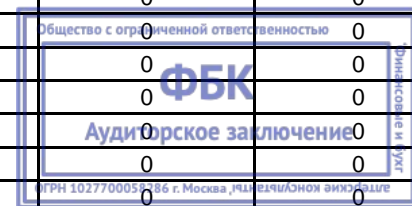
Номер строки	Наименование показателя	До 3 месяцев	От 3 месяцев до года	Свыше года	Итого
1	2	3	4	5	6
Раздел I. Активы					
1	Денежные средства, в том числе:	73 715	0	0	73 715
2	расчетные счета	55 675	0	0	55 675
3	денежные средства, переданные в доверительное управление	18 040	0	0	18 040
4	прочие денежные средства	0	0	0	0
5	Финансовые активы, в обязательном порядке оцениваемые по справедливой стоимости через прибыль или убыток, в том числе:	39 938	595 178	6 158 664	6 793 779
6	долговые ценные бумаги, в обязательном порядке классифицируемые как оцениваемые по справедливой стоимости через прибыль или убыток, в том числе:	39 938	595 178	6 158 664	6 793 779
7	Правительства Российской Федерации	0	0	1 402 649	1 402 649
8	субъектов Российской Федерации и органов местного самоуправления	0	18 039	545 932	563 972
9	иностранных государств	0	0	0	0
10	кредитных организаций и банков-нерезидентов	7 071	191 247	360 253	558 572
11	некредитных финансовых организаций	0	58 953	1 256 352	1 315 305
12	нефинансовых организаций	32 867	326 938	2 593 477	2 953 281
13	займы выданные и депозиты в кредитных организациях и банках-нерезидентах, в обязательном порядке классифицируемые как оцениваемые по справедливой стоимости через прибыль или убыток	0	0	0	0
14	Финансовые активы, классифицируемые как оцениваемые по справедливой стоимости через прибыль или убыток по усмотрению негосударственного пенсионного фонда, в том числе:	0	0	0	0
15	долговые ценные бумаги, оцениваемые по справедливой стоимости через прибыль или убыток по усмотрению негосударственного пенсионного фонда, в том числе:	0	0	0	0
16	Правительства Российской Федерации	0	0	0	0
17	субъектов Российской Федерации и органов местного самоуправления	0	0	0	0
18	иностранных государств	0	0	0	0
19	кредитных организаций и банков-нерезидентов	0	0	0	0
20	некредитных финансовых организаций	0	0	0	0
21	нефинансовых организаций	0	0	0	0
22	займы выданные и депозиты в кредитных организациях и банках-нерезидентах, классифицируемые как оцениваемые по справедливой стоимости через прибыль или убыток по усмотрению негосударственного пенсионного фонда	0	0	0	0
23	Финансовые активы, оцениваемые по справедливой стоимости через прочий совокупный доход, в том числе:	0	0	0	0
24	долговые ценные бумаги, оцениваемые по справедливой стоимости через прочий совокупный доход, в том числе:	0	0	0	0
25	Правительства Российской Федерации	0	0	0	0




26	субъектов Российской Федерации и органов местного самоуправления	0	0	0	0
27	иностранных государств	0	0	0	0
28	кредитных организаций и банков-нерезидентов	0	0	0	0
29	некредитных финансовых организаций	0	0	0	0
30	нефинансовых организаций	0	0	0	0
31	депозиты в кредитных организациях и банках-нерезидентах, оцениваемые по справедливой стоимости через прочий совокупный доход	0	0	0	0
32	займы выданные, оцениваемые по справедливой стоимости через прочий совокупный доход	0	0	0	0
33	Дебиторская задолженность по деятельности в качестве страховщика по обязательному пенсионному страхованию, деятельности по негосударственному пенсионному обеспечению, в том числе:	0	0	0	0
34	дебиторская задолженность по договорам об обязательном пенсионном страховании, в том числе:	0	0	0	0
35	дебиторская задолженность других негосударственных пенсионных фондов	0	0	0	0
36	дебиторская задолженность по пенсионным выплатам	0	0	0	0
37	дебиторская задолженность пенсионных агентов	0	0	0	0
38	дебиторская задолженность по незавершенным (неопознанным) платежам	0	0	0	0
39	прочая дебиторская задолженность по договорам об обязательном пенсионном страховании	0	0	0	0
40	дебиторская задолженность по договорам негосударственного пенсионного обеспечения, в том числе:	0	0	0	0
41	дебиторская задолженность по пенсионным взносам от физических лиц по договорам негосударственного пенсионного обеспечения, классифицированным как страховые	0	0	0	0
42	дебиторская задолженность по пенсионным взносам от физических лиц по договорам негосударственного пенсионного обеспечения, классифицированным как инвестиционные с негарантированной возможностью получения дополнительных выгод	0	0	0	0
43	дебиторская задолженность по пенсионным взносам от юридических лиц по договорам, классифицированным как страховые	0	0	0	0
44	дебиторская задолженность по пенсионным взносам от юридических лиц по договорам, классифицированным как инвестиционные с негарантированной возможностью получения дополнительных выгод	0	0	0	0
45	дебиторская задолженность по выплатам по договорам негосударственного пенсионного обеспечения, классифицированным как страховые	0	0	0	0
46	дебиторская задолженность по выплатам по договорам негосударственного пенсионного обеспечения, классифицированным как инвестиционные с негарантированной возможностью получения дополнительных выгод	0	0	0	0
47	дебиторская задолженность пенсионных агентов	0	0	0	0
48	дебиторская задолженность по незавершенным (неопознанным) платежам	0	0	0	0
49	прочая дебиторская задолженность по договорам негосударственного пенсионного обеспечения	0	0	0	0
50	Финансовые активы, оцениваемые по амортизированной стоимости, в том числе:	927 110	660 349	0	1 587 459
51	депозиты и прочие размещенные средства в кредитных организациях и банках-нерезидентах, в том числе:	656 220	660 349	0	1 316 570
52	депозиты в кредитных организациях и банках-нерезидентах, оцениваемые по амортизированной стоимости	656 220	660 349	0	1 316 570
53	сделки обратного репо с кредитными организациями и банками-нерезидентами	0	0	0	0
54	прочие размещенные средства в кредитных организациях и банках-нерезидентах	0	0	0	0



55	прочие размещенные средства и прочая дебиторская задолженность, всего, в том числе:	270 890	0	0	270 890
56	долговые ценные бумаги	0	0	0	0
57	займы выданные	0	0	0	0
58	сделки обратного репо	270 467	0	0	270 467
59	расчеты по конверсионным операциям, производным финансовым инструментам, операциям с ценными бумагами и брокерским операциям	206	0	0	206
60	дебиторская задолженность по финансовой аренде	0	0	0	0
61	прочие размещенные средства, кроме прочих размещенных средств в кредитных организациях	216	0	0	216
61.1	Инвестиции в ассоциированные предприятия	0	0	0	0
61.2	Инвестиции в совместно контролируемые предприятия	0	0	0	0
61.3	Инвестиции в дочерние предприятия	0	0	0	0
62	Активы (активы выбывающих групп), классифицированные как предназначенные для продажи	0	0	0	0
62.1	Прочие активы	6 905	0	0	6 905
63	Итого активов	1 047 668	1 255 527	6 158 664	8 461 859
Раздел II. Обязательства					
64	Финансовые обязательства, в обязательном порядке классифицируемые как оцениваемые по справедливой стоимости через прибыль или убыток, в том числе:	0	0	0	0
65	производные финансовые инструменты, от которых ожидается уменьшение экономических выгод	0	0	0	0
66	обязательства по обратной поставке ценных бумаг по договорам репо	0	0	0	0
67	обязательства по возврату заимствованных ценных бумаг	0	0	0	0
68	встроенные производные финансовые инструменты, от которых ожидается уменьшение экономических выгод	0	0	0	0
69	Финансовые обязательства, классифицируемые как оцениваемые по справедливой стоимости через прибыль или убыток по усмотрению негосударственного пенсионного фонда, в том числе:	0	0	0	0
70	кредит, полученный в порядке расчетов по расчетному счету (овердрафт)	0	0	0	0
71	средства, привлеченные от государственных организаций	0	0	0	0
72	средства, привлеченные от кредитных организаций	0	0	0	0
73	срочные заемные средства, привлеченные от других юридических лиц	0	0	0	0
74	выпущенные облигации	0	0	0	0
75	выпущенные векселя	0	0	0	0
76	Финансовые обязательства, оцениваемые по амортизированной стоимости, в том числе:	14 371	0	0	14 371
77	кредиты, займы и прочие привлеченные средства, в том числе:	0	0	0	0
78	кредит, полученный в порядке расчетов по расчетному счету (овердрафт)	0	0	0	0
79	средства, привлеченные от государственных организаций	0	0	0	0
80	средства, привлеченные от кредитных организаций	0	0	0	0
81	срочные заемные средства, привлеченные от других юридических лиц	0	0	0	0
82	средства, привлеченные от физических лиц	0	0	0	0
83	обязательства по финансовой аренде	0	0	0	0
84	средства, привлеченные по сделкам репо	0	0	0	0
85	выпущенные долговые ценные бумаги, в том числе:	0	0	0	0
86	выпущенные облигации	0	0	0	0
87	выпущенные векселя	0	0	0	0



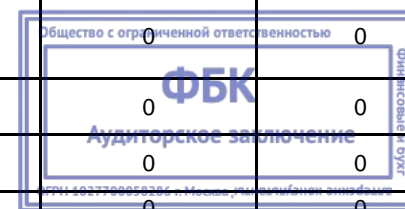
88	прочая кредиторская задолженность, в том числе:	14 371	0	0	14 371
89	расчеты по конверсионным операциям, производным финансовым инструментам, операциям с ценными бумагами и брокерским операциям	0	0	0	0
90	расчеты с поставщиками и подрядчиками	4 897	0	0	4 897
91	расчеты с прочими кредиторами	548	0	0	548
92	прочее	8 925	0	0	8 925
93	Кредиторская задолженность по деятельности в качестве страховщика по обязательному пенсионному страхованию, деятельности по негосударственному пенсионному обеспечению, в том числе:	0	306	0	306
94	кредиторская задолженность по обязательному пенсионному страхованию, в том числе:	0	0	0	0
95	кредиторская задолженность перед Пенсионным фондом Российской Федерации	0	0	0	0
96	кредиторская задолженность перед другими негосударственными пенсионными фондами	0	0	0	0
97	кредиторская задолженность по выплатам	0	0	0	0
98	кредиторская задолженность перед агентами	0	0	0	0
99	прочая кредиторская задолженность	0	0	0	0
100	кредиторская задолженность по негосударственному обеспечению, в том числе:	0	306	0	306
101	кредиторская задолженность по выплатам и переплата по взносам по договорам негосударственного пенсионного обеспечения, классифицированным как страховые	0	0	0	0
102	кредиторская задолженность по выплатам и переплата по взносам по договорам негосударственного пенсионного обеспечения, классифицированным как инвестиционные с негарантированной возможностью получения дополнительных выгод	0	56	0	56
103	кредиторская задолженность перед агентами	0	0	0	0
104	прочая кредиторская задолженность	0	250	0	250
105	Обязательства выходящих групп, классифицированных как предназначенные для продажи	0	0	0	0
106	Обязательства по договорам об обязательном пенсионном страховании	0	0	2 162 028	2 162 028
107	Обязательства по договорам негосударственного пенсионного обеспечения, классифицированным как страховые	0	0	360 426	360 426
108	Обязательства по договорам негосударственного пенсионного обеспечения, классифицированным как инвестиционные с негарантированной возможностью получения дополнительных выгод	0	0	5 264 358	5 264 358
108.1	Прочие обязательства	7 674	0	0	7 674
109	Итого обязательств	22 045	306	7 786 812	7 809 162
110	Разрыв ликвидности	1 025 623	1 255 221	(1 628 148)	652 697



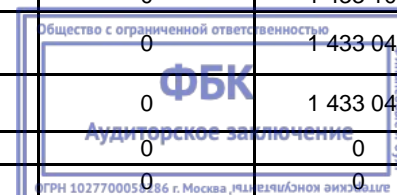
**Анализ финансовых активов и финансовых обязательств
в разрезе сроков, оставшихся до погашения, на основе
ожидаемых сроков погашения на 31.12.2022 года**

Таблица 57.18

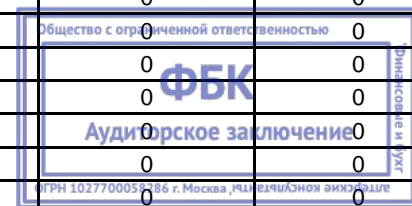
Номер строки	Наименование показателя	До 3 месяцев	От 3 месяцев до года	Свыше года	Итого
1	2	3	4	5	6
Раздел I. Активы					
1	Денежные средства, в том числе:	57 198	0	0	57 198
2	расчетные счета	51 305	0	0	51 305
3	денежные средства, переданные в доверительное управление	5 892	0	0	5 892
4	прочие денежные средства	0	0	0	0
5	Финансовые активы, в обязательном порядке оцениваемые по справедливой стоимости через прибыль или убыток, в том числе:	145 894	327 305	5 403 774	5 876 973
6	долговые ценные бумаги, в обязательном порядке классифицируемые как оцениваемые по справедливой стоимости через прибыль или убыток, в том числе:	145 894	327 305	5 403 774	5 876 973
7	Правительства Российской Федерации	0	349	1 463 425	1 463 774
8	субъектов Российской Федерации и органов местного самоуправления	0	34 627	284 511	319 138
9	иностранных государств	0	0	0	0
10	кредитных организаций и банков-нерезидентов	0	70 936	456 608	527 543
11	некредитных финансовых организаций	14 469	25 000	817 288	856 757
12	нефинансовых организаций	131 425	196 393	2 381 942	2 709 760
13	займы выданные и депозиты в кредитных организациях и банках-нерезидентах, в обязательном порядке классифицируемые как оцениваемые по справедливой стоимости через прибыль или убыток	0	0	0	0
14	Финансовые активы, классифицируемые как оцениваемые по справедливой стоимости через прибыль или убыток по усмотрению негосударственного пенсионного фонда, в том числе:	0	0	0	0
15	долговые ценные бумаги, оцениваемые по справедливой стоимости через прибыль или убыток по усмотрению негосударственного пенсионного фонда, в том числе:	0	0	0	0
16	Правительства Российской Федерации	0	0	0	0
17	субъектов Российской Федерации и органов местного самоуправления	0	0	0	0
18	иностранных государств	0	0	0	0
19	кредитных организаций и банков-нерезидентов	0	0	0	0
20	некредитных финансовых организаций	0	0	0	0
21	нефинансовых организаций	0	0	0	0
22	займы выданные и депозиты в кредитных организациях и банках-нерезидентах, классифицируемые как оцениваемые по справедливой стоимости через прибыль или убыток по усмотрению негосударственного пенсионного фонда	0	0	0	0
23	Финансовые активы, оцениваемые по справедливой стоимости через прочий совокупный доход, в том числе:	0	0	0	0
24	долговые ценные бумаги, оцениваемые по справедливой стоимости через прочий совокупный доход, в том числе:	0	0	0	0
25	Правительства Российской Федерации	0	0	0	0




26	субъектов Российской Федерации и органов местного самоуправления	0	0	0	0
27	иностранных государств	0	0	0	0
28	кредитных организаций и банков-нерезидентов	0	0	0	0
29	некредитных финансовых организаций	0	0	0	0
30	нефинансовых организаций	0	0	0	0
31	депозиты в кредитных организациях и банках-нерезидентах, оцениваемые по справедливой стоимости через прочий совокупный доход	0	0	0	0
32	займы выданные, оцениваемые по справедливой стоимости через прочий совокупный доход	0	0	0	0
33	Дебиторская задолженность по деятельности в качестве страховщика по обязательному пенсионному страхованию, деятельности по негосударственному пенсионному обеспечению, в том числе:	6	0	0	6
34	дебиторская задолженность по договорам об обязательном пенсионном страховании, в том числе:	0	0	0	0
35	дебиторская задолженность других негосударственных пенсионных фондов	0	0	0	0
36	дебиторская задолженность по пенсионным выплатам	0	0	0	0
37	дебиторская задолженность пенсионных агентов	0	0	0	0
38	дебиторская задолженность по незавершенным (неопознанным) платежам	0	0	0	0
39	прочая дебиторская задолженность по договорам об обязательном пенсионном страховании	0	0	0	0
40	дебиторская задолженность по договорам негосударственного пенсионного обеспечения, в том числе:	6	0	0	6
41	дебиторская задолженность по пенсионным взносам от физических лиц по договорам негосударственного пенсионного обеспечения, классифицированным как страховые	0	0	0	0
42	дебиторская задолженность по пенсионным взносам от физических лиц по договорам негосударственного пенсионного обеспечения, классифицированным как инвестиционные с негарантированной возможностью получения дополнительных выгод	0	0	0	0
43	дебиторская задолженность по пенсионным взносам от юридических лиц по договорам, классифицированным как страховые	0	0	0	0
44	дебиторская задолженность по пенсионным взносам от юридических лиц по договорам, классифицированным как инвестиционные с негарантированной возможностью получения дополнительных выгод	0	0	0	0
45	дебиторская задолженность по выплатам по договорам негосударственного пенсионного обеспечения, классифицированным как страховые	0	0	0	0
46	дебиторская задолженность по выплатам по договорам негосударственного пенсионного обеспечения, классифицированным как инвестиционные с негарантированной возможностью получения дополнительных выгод	6	0	0	6
47	дебиторская задолженность пенсионных агентов	0	0	0	0
48	дебиторская задолженность по незавершенным (неопознанным) платежам	0	0	0	0
49	прочая дебиторская задолженность по договорам негосударственного пенсионного обеспечения	0	0	0	0
50	Финансовые активы, оцениваемые по амортизированной стоимости, в том числе:	731 157	701 947	0	1 433 104
51	депозиты и прочие размещенные средства в кредитных организациях и банках-нерезидентах, в том числе:	731 100	701 947	0	1 433 047
52	депозиты в кредитных организациях и банках-нерезидентах, оцениваемые по амортизированной стоимости	731 100	701 947	0	1 433 047
53	сделки обратного репо с кредитными организациями и банками-нерезидентами	0	0	0	0
54	прочие размещенные средства в кредитных организациях и банках-нерезидентах	0	0	0	0



55	прочие размещенные средства и прочая дебиторская задолженность, всего, в том числе:	57	0	0	57
56	долговые ценные бумаги	0	0	0	0
57	займы выданные	0	0	0	0
58	сделки обратного репо	0	0	0	0
59	расчеты по конверсионным операциям, производным финансовым инструментам, операциям с ценными бумагами и брокерским операциям	57	0	0	57
60	дебиторская задолженность по финансовой аренде	0	0	0	0
61	прочие размещенные средства, кроме прочих размещенных средств в кредитных организациях	0	0	0	0
61.1	Инвестиции в ассоциированные предприятия	0	0	0	0
61.2	Инвестиции в совместно контролируемые предприятия	0	0	0	0
61.3	Инвестиции в дочерние предприятия	0	0	0	0
62	Активы (активы выбывающих групп), классифицированные как предназначенные для продажи	0	0	0	0
62.1	Прочие активы	5 600	0	0	5 600
63	Итого активов	939 854	1 029 251	5 403 774	7 372 880
Раздел II. Обязательства					
64	Финансовые обязательства, в обязательном порядке классифицируемые как оцениваемые по справедливой стоимости через прибыль или убыток, в том числе:	0	0	0	0
65	производные финансовые инструменты, от которых ожидается уменьшение экономических выгод	0	0	0	0
66	обязательства по обратной поставке ценных бумаг по договорам репо	0	0	0	0
67	обязательства по возврату заимствованных ценных бумаг	0	0	0	0
68	встроенные производные финансовые инструменты, от которых ожидается уменьшение экономических выгод	0	0	0	0
69	Финансовые обязательства, классифицируемые как оцениваемые по справедливой стоимости через прибыль или убыток по усмотрению негосударственного пенсионного фонда, в том числе:	0	0	0	0
70	кредит, полученный в порядке расчетов по расчетному счету (овердрафт)	0	0	0	0
71	средства, привлеченные от государственных организаций	0	0	0	0
72	средства, привлеченные от кредитных организаций	0	0	0	0
73	срочные заемные средства, привлеченные от других юридических лиц	0	0	0	0
74	выпущенные облигации	0	0	0	0
75	выпущенные векселя	0	0	0	0
76	Финансовые обязательства, оцениваемые по амортизированной стоимости, в том числе:	25 654	0	0	25 654
77	кредиты, займы и прочие привлеченные средства, в том числе:	0	0	0	0
78	кредит, полученный в порядке расчетов по расчетному счету (овердрафт)	0	0	0	0
79	средства, привлеченные от государственных организаций	0	0	0	0
80	средства, привлеченные от кредитных организаций	0	0	0	0
81	срочные заемные средства, привлеченные от других юридических лиц	0	0	0	0
82	средства, привлеченные от физических лиц	0	0	0	0
83	обязательства по финансовой аренде	0	0	0	0
84	средства, привлеченные по сделкам репо	0	0	0	0
85	выпущенные долговые ценные бумаги, в том числе:	0	0	0	0
86	выпущенные облигации	0	0	0	0
87	выпущенные векселя	0	0	0	0



88	прочая кредиторская задолженность, в том числе:	25 654	0	0	25 654
89	расчеты по конверсионным операциям, производным финансовым инструментам, операциям с ценными бумагами и брокерским операциям	0	0	0	0
90	расчеты с поставщиками и подрядчиками	7 090	0	0	7 090
91	расчеты с прочими кредиторами	516	0	0	516
92	прочее	18 048	0	0	18 048
93	Кредиторская задолженность по деятельности в качестве страховщика по обязательному пенсионному страхованию, деятельности по негосударственному пенсионному обеспечению, в том числе:	0	388	0	388
94	кредиторская задолженность по обязательному пенсионному страхованию, в том числе:	0	0	0	0
95	кредиторская задолженность перед Пенсионным фондом Российской Федерации	0	0	0	0
96	кредиторская задолженность перед другими негосударственными пенсионными фондами	0	0	0	0
97	кредиторская задолженность по выплатам	0	0	0	0
98	кредиторская задолженность перед агентами	0	0	0	0
99	прочая кредиторская задолженность	0	0	0	0
100	кредиторская задолженность по негосударственному обеспечению, в том числе:	0	388	0	388
101	кредиторская задолженность по выплатам и переплата по взносам по договорам негосударственного пенсионного обеспечения, классифицированным как страховые	0	0	0	0
102	кредиторская задолженность по выплатам и переплата по взносам по договорам негосударственного пенсионного обеспечения, классифицированным как инвестиционные с негарантированной возможностью получения дополнительных выгод	0	0	0	0
103	кредиторская задолженность перед агентами	0	0	0	0
104	прочая кредиторская задолженность	0	388	0	388
105	Обязательства выбывающих групп, классифицированных как предназначенные для продажи	0	0	0	0
106	Обязательства по договорам об обязательном пенсионном страховании	0	0	2 153 533	2 153 533
107	Обязательства по договорам негосударственного пенсионного обеспечения, классифицированным как страховые	0	0	341 187	341 187
108	Обязательства по договорам негосударственного пенсионного обеспечения, классифицированным как инвестиционные с негарантированной возможностью получения дополнительных выгод	0	0	4 138 205	4 138 205
108.1	Прочие обязательства	8 414	0	0	8 414
109	Итого обязательств	34 068	388	6 632 926	6 667 382
110	Разрыв ликвидности	905 786	1 028 863	(1 229 151)	705 498



**Обзор финансовых активов и обязательств
негосударственного пенсионного фонда в разрезе
основных валют на 31.12.2023 года**

Таблица 57.19

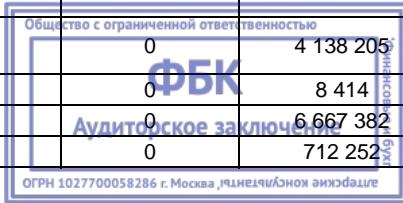
Номер строки	Наименование показателя	Рубли	Доллары США	Евро	Прочие валюты	Итого
1	2	3	4	5	6	7
Раздел I. Активы						
1	Денежные средства	73 715	0	0	0	73 715
2	Финансовые активы, в обязательном порядке классифицируемые как оцениваемые по справедливой стоимости через прибыль или убыток	6 802 541	0	0	0	6 802 541
3	Финансовые активы, классифицируемые как оцениваемые по справедливой стоимости через прибыль или убыток по усмотрению негосударственного пенсионного фонда	0	0	0	0	0
4	Финансовые активы, оцениваемые по справедливой стоимости через прочий совокупный доход	0	0	0	0	0
5	Финансовые активы, оцениваемые по амортизированной стоимости, в том числе:	1 587 459	0	0	0	1 587 459
6	депозиты и прочие размещенные средства в кредитных организациях и банках-нерезидентах	1 316 570	0	0	0	1 316 570
7	прочие размещенные средства и прочая дебиторская задолженность	270 890	0	0	0	270 890
8	Дебиторская задолженность по деятельности в качестве страховщика по обязательному пенсионному страхованию, деятельности по негосударственному пенсионному обеспечению	0	0	0	0	0
9	Инвестиции в ассоциированные предприятия	0	0	0	0	0
10	Инвестиции в совместно контролируемые предприятия	0	0	0	0	0
11	Инвестиции в дочерние предприятия	0	0	0	0	0
12	Активы (активы выходящих групп), классифицированные как предназначенные для продажи	0	0	0	0	0
12.1	Прочие активы	6 905	0	0	0	6 905
13	Итого активов	8 470 621	0	0	0	8 470 621
Раздел II. Обязательства						
14	Финансовые обязательства, оцениваемые по справедливой стоимости через прибыль или убыток, в том числе:	0	0	0	0	0
15	финансовые обязательства, в обязательном порядке классифицируемые как оцениваемые по справедливой стоимости через прибыль или убыток	0	0	0	0	0
16	финансовые обязательства, классифицируемые как оцениваемые по справедливой стоимости по усмотрению негосударственного пенсионного фонда	0	0	0	0	0
17	Финансовые обязательства, оцениваемые по амортизированной стоимости, в том числе:	14 371	0	0	0	14 371
18	кредиты, займы и прочие привлеченные средства	0	0	0	0	0
19	выпущенные долговые ценные бумаги	0	0	0	0	0
20	прочая кредиторская задолженность	14 371	0	0	0	14 371
21	Кредиторская задолженность по деятельности в качестве страховщика по обязательному пенсионному страхованию, деятельности по негосударственному пенсионному обеспечению	306	0	0	0	306
22	Обязательства выходящих групп, классифицированных как предназначенные для продажи	0	0	0	0	0
23	Обязательства по договорам об обязательном пенсионном страховании	2 162 028	0	0	0	2 162 028
24	Обязательства по договорам негосударственного пенсионного обеспечения, классифицированным как страховые	360 426	0	0	0	360 426
25	Обязательства по договорам негосударственного пенсионного обеспечения, классифицированным как инвестиционные с негарантированной возможностью получения дополнительных выгод	5 264 358	0	0	0	5 264 358
26	Прочие обязательства	7 674	0	0	0	7 674
27	Итого обязательств	7 809 162	0	0	0	7 809 162
28	Чистая балансовая позиция	661 459	0	0	0	661 459



**Обзор финансовых активов и обязательств
негосударственного пенсионного фонда в разрезе
основных валют на 31.12.2022 года**

Таблица 57.19

Номер строки	Наименование показателя	Рубли	Доллары США	Евро	Прочие валюты	Итого
1	2	3	4	5	6	7
Раздел I. Активы						
1	Денежные средства	57 198	0	0	0	57 198
2	Финансовые активы, в обязательном порядке классифицируемые как оцениваемые по справедливой стоимости через прибыль или убыток	5 883 733	0	0	0	5 883 733
3	Финансовые активы, классифицируемые как оцениваемые по справедливой стоимости через прибыль или убыток по усмотрению негосударственного пенсионного фонда	0	0	0	0	0
4	Финансовые активы, оцениваемые по справедливой стоимости через прочий совокупный доход	0	0	0	0	0
5	Финансовые активы, оцениваемые по амортизированной стоимости, в том числе:	1 433 104	0	0	0	1 433 104
6	депозиты и прочие размещенные средства в кредитных организациях и банках-нерезидентах	1 433 047	0	0	0	1 433 047
7	прочие размещенные средства и прочая дебиторская задолженность	57	0	0	0	57
8	Дебиторская задолженность по деятельности в качестве страховщика по обязательному пенсионному страхованию, деятельности по негосударственному пенсионному обеспечению	6	0	0	0	6
9	Инвестиции в ассоциированные предприятия	0	0	0	0	0
10	Инвестиции в совместно контролируемые предприятия	0	0	0	0	0
11	Инвестиции в дочерние предприятия	0	0	0	0	0
12	Активы (активы выбывающих групп), классифицированные как предназначенные для продажи	0	0	0	0	0
12.1	Прочие активы	5 600	0	0	0	5 600
13	Итого активов	7 379 640	0	0	0	7 379 634
Раздел II. Обязательства						
14	Финансовые обязательства, оцениваемые по справедливой стоимости через прибыль или убыток, в том числе:	0	0	0	0	0
15	финансовые обязательства, в обязательном порядке классифицируемые как оцениваемые по справедливой стоимости через прибыль или убыток	0	0	0	0	0
16	финансовые обязательства, классифицируемые как оцениваемые по справедливой стоимости по усмотрению негосударственного пенсионного фонда	0	0	0	0	0
17	Финансовые обязательства, оцениваемые по амортизированной стоимости, в том числе:	25 654	0	0	0	25 654
18	кредиты, займы и прочие привлеченные средства	0	0	0	0	0
19	выпущенные долговые ценные бумаги	0	0	0	0	0
20	прочая кредиторская задолженность	25 654	0	0	0	25 654
21	Кредиторская задолженность по деятельности в качестве страховщика по обязательному пенсионному страхованию, деятельности по негосударственному пенсионному обеспечению	388	0	0	0	388
22	Обязательства выбывающих групп, классифицированных как предназначенные для продажи	0	0	0	0	0
23	Обязательства по договорам об обязательном пенсионном страховании	2 153 533	0	0	0	2 153 533
24	Обязательства по договорам негосударственного пенсионного обеспечения, классифицированным как страховые	341 187	0	0	0	341 187
25	Обязательства по договорам негосударственного пенсионного обеспечения, классифицированным как инвестиционные с негарантированной возможностью получения дополнительных выгод	4 138 205	0	0	0	4 138 205
26	Прочие обязательства	8 414	0	0	0	8 414
27	Итого обязательств	6 667 382	0	0	0	6 667 382
28	Чистая балансовая позиция	712 258	0	0	0	712 252



**Общий анализ процентного риска негосударственного
пенсионного фонда к возможным изменениям в процентных
ставках в разрезе основных валют на 31.12.2023 года**


Таблица 57.20

Номер строки	Валюта	Увеличение (уменьшение) в базисных пунктах	Чувствительность чистого процентного дохода	Чувствительность капитала
1	2	3	4	5
1	Рубль	+100	(23 440)	(18 752)
2	Рубль	-100	23 440	18 752
3	Евро	+100	0	0
4	Евро	-100	0	0
5	Доллар США	+100	0	0
6	Доллар США	-100	0	0

**Общий анализ процентного риска негосударственного
пенсионного фонда к возможным изменениям в процентных
ставках в разрезе основных валют на 31.12.2022 года**

Таблица 57.20


Номер строки	Валюта	Увеличение (уменьшение) в базисных пунктах	Чувствительность чистого процентного дохода	Чувствительность капитала
1	2	3	4	5
1	Рубль	+100	(26 444)	(21 155)
2	Рубль	-100	26 444	21 155
3	Евро	+100	0	0
4	Евро	-100	0	0
5	Доллар США	+100	0	0
6	Доллар США	-100	0	0



**Анализ влияния на прибыль до налогообложения и капитал
основных ценовых параметров**

Таблица 57.21

Номер строки	Рыночные индексы	Изменение допущений	31.12.2023 г.		31.12.2022 г.	
			Влияние на прибыль до налогообложения	Влияние на капитал	Влияние на прибыль до налогообложения	Влияние на капитал
1	2	3	4	5	4	5
1	RURCI, ММВБ	+1%	-	-	-	-
2	RURCI, ММВБ	-1%	-	-	-	-
1	IMOEX	+10%	116	93	92	73
2	IMOEX	-10%	(116)	(93)	(92)	(73)




Примечание 59. Условные обязательства

Условные обязательства и активы

Таблица 59.1

Номер строки	Требования к раскрытию информации	Описание
1	2	3
1	Описание характера и сумм обязательств условного характера, не удовлетворяющих критериям признания в бухгалтерском балансе	Отсутствуют
2	Описание характера и сумм активов условного характера, не удовлетворяющих критериям признания в бухгалтерском балансе	Отсутствуют

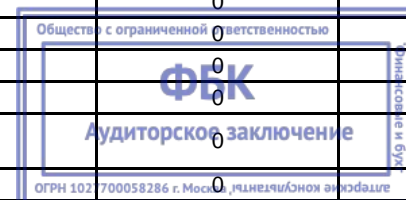


**Примечание 61. Справедливая стоимость
финансовых инструментов**

**Уровни в иерархии справедливой стоимости, к которым
относятся многократные оценки справедливой стоимости,
на 31.12.2023 года**

Таблица 61.1

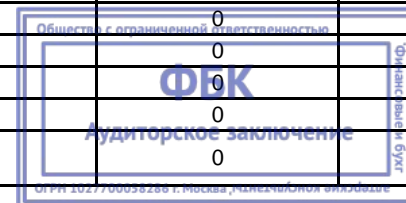
Номер строки	Наименование показателя	Справедливая стоимость по уровням исходных данных			Итоговая справедливая стоимость
		Рыночные котировки (уровень 1)	Модель оценки, использующая данные наблюдаемых рынков (уровень 2)	Модель оценки, использующая значительный объем ненаблюдаемых данных (уровень 3)	
1	2	3	4	5	6
1	Активы, оцениваемые по справедливой стоимости, в том числе:	6 802 541	0	51 167	6 853 708
2	финансовые активы, в том числе:	6 802 541	0	0	6 802 541
3	финансовые активы, оцениваемые по справедливой стоимости через прибыль или убыток, в том числе:	6 802 541	0	0	6 802 541
4	финансовые активы, в обязательном порядке классифицируемые как оцениваемые по справедливой стоимости через прибыль или убыток, в том числе:	6 802 541	0	0	6 802 541
5	долевые ценные бумаги, удерживаемые для торговли, в том числе:	8 762	0	0	8 762
6	кредитных организаций и банков-нерезидентов	0	0	0	0
7	некредитных финансовых организаций	0	0	0	0
8	нефинансовых организаций	8 762	0	0	8 762
9	долговые ценные бумаги, удерживаемые для торговли, в том числе:	6 793 779	0	0	6 793 779
10	Правительства Российской Федерации	1 402 649	0	0	1 402 649
11	субъектов Российской Федерации и органов местного самоуправления	563 972	0	0	563 972
12	иностранных государств	0	0	0	0
13	кредитных организаций и банков-нерезидентов	558 572	0	0	558 572
14	некредитных финансовых организаций	1 315 305	0	0	1 315 305
15	нефинансовых организаций	2 953 281	0	0	2 953 281
16	прочие долевые инструменты, удерживаемые для торговли	0	0	0	0
17	производные финансовые инструменты, от которых ожидается увеличение экономических выгод, в том числе:	0	0	0	0
18	производные финансовые инструменты, базисным (базовым) активом которых является иностранная валюта, в том числе:	0	0	0	0
19	фьючерсы	0	0	0	0
20	форварды	0	0	0	0
21	опционы	0	0	0	0
22	свопы	0	0	0	0
23	прочие производные финансовые инструменты	0	0	0	0
24	производные финансовые инструменты, базисным (базовым) активом которых являются процентные ставки, в том числе:	0	0	0	0
25	фьючерсы	0	0	0	0




26	форварды	0	0	0	0
27	опционы	0	0	0	0
28	свопы	0	0	0	0
29	прочие производные финансовые инструменты	0	0	0	0
30	производные финансовые инструменты, базисным (базовым) активом которых являются ценные бумаги, в том числе:	0	0	0	0
31	фьючерсы	0	0	0	0
32	форварды	0	0	0	0
33	опционы	0	0	0	0
34	свопы	0	0	0	0
35	прочие производные финансовые инструменты	0	0	0	0
36	производные финансовые инструменты, базисным (базовым) активом которых являются драгоценные металлы, в том числе:	0	0	0	0
37	фьючерсы	0	0	0	0
38	форварды	0	0	0	0
39	опционы	0	0	0	0
40	свопы	0	0	0	0
41	прочие производные финансовые инструменты	0	0	0	0
42	производные финансовые инструменты, базисным (базовым) активом которых являются другие активы, в том числе:	0	0	0	0
43	фьючерсы	0	0	0	0
44	форварды	0	0	0	0
45	опционы	0	0	0	0
46	свопы	0	0	0	0
47	прочие производные финансовые инструменты	0	0	0	0
48	встроенные производные финансовые инструменты, от которых ожидается увеличение экономических выгод	0	0	0	0
49	займы выданные и депозиты в кредитных организациях и банках-нерезидентах, в обязательном порядке классифицируемые как оцениваемые по справедливой стоимости через прибыль или убыток	0	0	0	0
50	финансовые активы, классифицируемые как оцениваемые по справедливой стоимости через прибыль или убыток по усмотрению негосударственного пенсионного фонда, в том числе:	0	0	0	0
51	долговые ценные бумаги, классифицируемые как оцениваемые по справедливой стоимости через прибыль или убыток по усмотрению негосударственного пенсионного фонда, в том числе:	0	0	0	0
52	Правительства Российской Федерации	0	0	0	0
53	субъектов Российской Федерации и органов местного самоуправления	0	0	0	0
54	иностранных государств	0	0	0	0
55	кредитных организаций и банков-нерезидентов	0	0	0	0
56	некредитных финансовых организаций	0	0	0	0
57	нефинансовых организаций	0	0	0	0
58	займы выданные и депозиты в кредитных организациях и банках-нерезидентах, классифицируемые как оцениваемые по справедливой стоимости через прибыль или убыток по усмотрению негосударственного пенсионного фонда	0	0	0	0
59	финансовые активы, оцениваемые по справедливой стоимости через прочий совокупный доход, в том числе:	0	0	0	0
60	финансовые активы, оцениваемые по справедливой стоимости через прочий совокупный доход: долевы инструменты, в том числе:	0	0	0	0



61	долевые ценные бумаги, оцениваемые по справедливой стоимости через прочий совокупный доход, в том числе:	0	0	0	0
62	кредитных организаций и банков-нерезидентов	0	0	0	0
63	некредитных финансовых организаций	0	0	0	0
64	нефинансовых организаций	0	0	0	0
65	прочие долевые инструменты, оцениваемые по справедливой стоимости через прочий совокупный доход	0	0	0	0
66	финансовые активы, оцениваемые по справедливой стоимости через прочий совокупный доход: долговые инструменты, в том числе:	0	0	0	0
67	долговые ценные бумаги, оцениваемые по справедливой стоимости через прочий совокупный доход, в том числе:	0	0	0	0
68	Правительства Российской Федерации	0	0	0	0
69	субъектов Российской Федерации и органов местного самоуправления	0	0	0	0
70	иностранных государств	0	0	0	0
71	кредитных организаций и банков-нерезидентов	0	0	0	0
72	некредитных финансовых организаций	0	0	0	0
73	нефинансовых организаций	0	0	0	0
74	депозиты в кредитных организациях и банках-нерезидентах, оцениваемые по справедливой стоимости через прочий совокупный доход	0	0	0	0
75	займы выданные, оцениваемые по справедливой стоимости через прочий совокупный доход	0	0	0	0
76	инвестиции в дочерние предприятия	0	0	0	0
77	инвестиции в ассоциированные предприятия	0	0	0	0
78	инвестиции в совместно контролируемые предприятия	0	0	0	0
79	нефинансовые активы, в том числе:	0	0	51 167	51 167
80	основные средства (здания)	0	0	0	0
81	инвестиционное имущество	0	0	51 167	51 167
82	прочие активы, в том числе:	0	0	0	0
83	изменение справедливой стоимости объекта хеджирования	0	0	0	0
84	Обязательства, оцениваемые по справедливой стоимости, в том числе:	0	0	0	0
85	финансовые обязательства, в том числе:	0	0	0	0
86	финансовые обязательства, оцениваемые по справедливой стоимости, изменения которой отражаются в составе прибыли или убытка, в том числе:	0	0	0	0
87	финансовые обязательства, в обязательном порядке классифицируемые как оцениваемые по справедливой стоимости через прибыль или убыток, в том числе:	0	0	0	0
88	обязательства по обратной поставке ценных бумаг по договорам репо	0	0	0	0
89	обязательства по возврату заимствованных ценных бумаг	0	0	0	0
90	производные финансовые инструменты, от которых ожидается уменьшение экономических выгод, в том числе:	0	0	0	0
91	производные финансовые инструменты, базисным (базовым) активом которых является иностранная валюта, в том числе:	0	0	0	0
92	фьючерсы	0	0	0	0
93	форварды	0	0	0	0
94	опционы	0	0	0	0
95	свопы	0	0	0	0
96	прочие производные финансовые инструменты	0	0	0	0
97	производные финансовые инструменты, базисным (базовым) активом которых являются процентные ставки, в том числе:	0	0	0	0



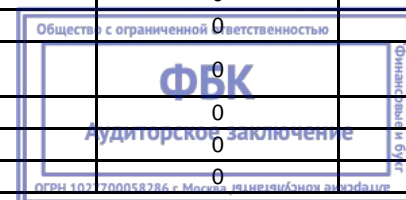
98	фьючерсы	0	0	0	0
99	форварды	0	0	0	0
100	опционы	0	0	0	0
101	свопы	0	0	0	0
102	прочие производные финансовые инструменты	0	0	0	0
103	производные финансовые инструменты, базисным (базовым) активом которых являются ценные бумаги, в том числе:	0	0	0	0
104	фьючерсы	0	0	0	0
105	форварды	0	0	0	0
106	опционы	0	0	0	0
107	свопы	0	0	0	0
108	прочие производные финансовые инструменты	0	0	0	0
109	производные финансовые инструменты, базисным (базовым) активом которых являются драгоценные металлы, в том числе:	0	0	0	0
110	фьючерсы	0	0	0	0
111	форварды	0	0	0	0
112	опционы	0	0	0	0
113	свопы	0	0	0	0
114	прочие производные финансовые инструменты	0	0	0	0
115	производные финансовые инструменты, базисным (базовым) активом которых являются другие активы, в том числе:	0	0	0	0
116	фьючерсы	0	0	0	0
117	форварды	0	0	0	0
118	опционы	0	0	0	0
119	свопы	0	0	0	0
120	прочие производные финансовые инструменты	0	0	0	0
121	встроенные производные финансовые инструменты, от которых ожидается уменьшение экономических выгод	0	0	0	0
122	финансовые обязательства, классифицируемые как оцениваемые по справедливой стоимости через прибыль или убыток по усмотрению негосударственного пенсионного фонда, в том числе:	0	0	0	0
123	кредит, полученный в порядке расчетов по расчетному счету (овердрафт)	0	0	0	0
124	средства, привлеченные от государственных организаций	0	0	0	0
125	средства, привлеченные от кредитных организаций	0	0	0	0
126	срочные заемные средства, привлеченные от других юридических лиц	0	0	0	0
127	средства, привлеченные от физических лиц	0	0	0	0
128	выпущенные облигации	0	0	0	0
129	выпущенные векселя	0	0	0	0
130	прочее	0	0	0	0




**Уровни в иерархии справедливой стоимости, к которым
относятся многократные оценки справедливой стоимости,
на 31.12.2022 года**

Таблица 61.1

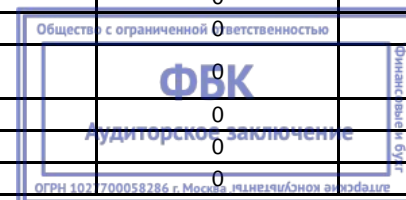
Номер строки	Наименование показателя	Справедливая стоимость по уровням исходных данных			Итоговая справедливая стоимость
		Рыночные котировки (уровень 1)	Модель оценки, использующая данные наблюдаемых рынков (уровень 2)	Модель оценки, использующая значительный объем ненаблюдаемых данных (уровень 3)	
1	2	3	4	5	6
1	Активы, оцениваемые по справедливой стоимости, в том числе:	5 883 733	0	61 115	5 944 847
2	финансовые активы, в том числе:	5 883 733	0	0	5 883 733
3	финансовые активы, оцениваемые по справедливой стоимости через прибыль или убыток, в том числе:	5 883 733	0	0	5 883 733
4	финансовые активы, в обязательном порядке классифицируемые как оцениваемые по справедливой стоимости через прибыль или убыток, в том числе:	5 883 733	0	0	5 883 733
5	долевые ценные бумаги, удерживаемые для торговли, в том числе:	6 760	0	0	6 760
6	кредитных организаций и банков-нерезидентов	0	0	0	0
7	некредитных финансовых организаций	0	0	0	0
8	нефинансовых организаций	6 760	0	0	6 760
9	долговые ценные бумаги, удерживаемые для торговли, в том числе:	5 876 973	0	0	5 876 973
10	Правительства Российской Федерации	1 463 774	0	0	1 463 774
11	субъектов Российской Федерации и органов местного самоуправления	319 138	0	0	319 138
12	иностранных государств	0	0	0	0
13	кредитных организаций и банков-нерезидентов	527 543	0	0	527 543
14	некредитных финансовых организаций	856 757	0	0	856 757
15	нефинансовых организаций	2 709 760	0	0	2 709 760
16	прочие долевые инструменты, удерживаемые для торговли	0	0	0	0
17	производные финансовые инструменты, от которых ожидается увеличение экономических выгод, в том числе:	0	0	0	0
18	производные финансовые инструменты, базисным (базовым) активом которых является иностранная валюта, в том числе:	0	0	0	0
19	фьючерсы	0	0	0	0
20	форварды	0	0	0	0
21	опционы	0	0	0	0
22	свопы	0	0	0	0
23	прочие производные финансовые инструменты	0	0	0	0
24	производные финансовые инструменты, базисным (базовым) активом которых являются процентные ставки, в том числе:	0	0	0	0
25	фьючерсы	0	0	0	0
26	форварды	0	0	0	0
27	опционы	0	0	0	0




28	свопы	0	0	0	0
29	прочие производные финансовые инструменты	0	0	0	0
30	производные финансовые инструменты, базисным (базовым) активом которых являются ценные бумаги, в том числе:	0	0	0	0
31	фьючерсы	0	0	0	0
32	форварды	0	0	0	0
33	опционы	0	0	0	0
34	свопы	0	0	0	0
35	прочие производные финансовые инструменты	0	0	0	0
36	производные финансовые инструменты, базисным (базовым) активом которых являются драгоценные металлы, в том числе:	0	0	0	0
37	фьючерсы	0	0	0	0
38	форварды	0	0	0	0
39	опционы	0	0	0	0
40	свопы	0	0	0	0
41	прочие производные финансовые инструменты	0	0	0	0
42	производные финансовые инструменты, базисным (базовым) активом которых являются другие активы, в том числе:	0	0	0	0
43	фьючерсы	0	0	0	0
44	форварды	0	0	0	0
45	опционы	0	0	0	0
46	свопы	0	0	0	0
47	прочие производные финансовые инструменты	0	0	0	0
48	встроенные производные финансовые инструменты, от которых ожидается увеличение экономических выгод	0	0	0	0
49	займы выданные и депозиты в кредитных организациях и банках-нерезидентах, в обязательном порядке классифицируемые как оцениваемые по справедливой стоимости через прибыль или убыток	0	0	0	0
50	финансовые активы, классифицируемые как оцениваемые по справедливой стоимости через прибыль или убыток по усмотрению негосударственного пенсионного фонда, в том числе:	0	0	0	0
51	долговые ценные бумаги, классифицируемые как оцениваемые по справедливой стоимости через прибыль или убыток по усмотрению негосударственного пенсионного фонда, в том числе:	0	0	0	0
52	Правительства Российской Федерации	0	0	0	0
53	субъектов Российской Федерации и органов местного самоуправления	0	0	0	0
54	иностраннх государств	0	0	0	0
55	кредитных организаций и банков-нерезидентов	0	0	0	0
56	некредитных финансовых организаций	0	0	0	0
57	нефинансовых организаций	0	0	0	0
58	займы выданные и депозиты в кредитных организациях и банках-нерезидентах, классифицируемые как оцениваемые по справедливой стоимости через прибыль или убыток по усмотрению негосударственного пенсионного фонда	0	0	0	0
59	финансовые активы, оцениваемые по справедливой стоимости через прочий совокупный доход, в том числе:	0	0	0	0
60	финансовые активы, оцениваемые по справедливой стоимости через прочий совокупный доход: долевыe инструменты, в том числе:	0	0	0	0
61	долевые ценные бумаги, оцениваемые по справедливой стоимости через прочий совокупный доход, в том числе:	0	0	0	0
62	кредитных организаций и банков-нерезидентов	0	0	0	0



63	некредитных финансовых организаций	0	0	0	0
64	нефинансовых организаций	0	0	0	0
65	прочие долевые инструменты, оцениваемые по справедливой стоимости через прочий совокупный доход	0	0	0	0
66	финансовые активы, оцениваемые по справедливой стоимости через прочий совокупный доход: долговые инструменты, в том числе:	0	0	0	0
67	долговые ценные бумаги, оцениваемые по справедливой стоимости через прочий совокупный доход, в том числе:	0	0	0	0
68	Правительства Российской Федерации	0	0	0	0
69	субъектов Российской Федерации и органов местного самоуправления	0	0	0	0
70	иностраннх государств	0	0	0	0
71	кредитных организаций и банков-нерезидентов	0	0	0	0
72	некредитных финансовых организаций	0	0	0	0
73	нефинансовых организаций	0	0	0	0
74	депозиты в кредитных организациях и банках-нерезидентах, оцениваемые по справедливой стоимости через прочий совокупный доход	0	0	0	0
75	займы выданные, оцениваемые по справедливой стоимости через прочий совокупный доход	0	0	0	0
76	инвестиции в дочерние предприятия	0	0	0	0
77	инвестиции в ассоциированные предприятия	0	0	0	0
78	инвестиции в совместно контролируемые предприятия	0	0	0	0
79	нефинансовые активы, в том числе:	0	0	61 115	61 115
80	основные средства (здания)	0	0	0	0
81	инвестиционное имущество	0	0	61 115	61 115
82	прочие активы, в том числе:	0	0	0	0
83	изменение справедливой стоимости объекта хеджирования	0	0	0	0
84	Обязательства, оцениваемые по справедливой стоимости, в том числе:	0	0	0	0
85	финансовые обязательства, в том числе:	0	0	0	0
86	финансовые обязательства, оцениваемые по справедливой стоимости, изменения которой отражаются в составе прибыли или убытка, в том числе:	0	0	0	0
87	финансовые обязательства, в обязательном порядке классифицируемые как оцениваемые по справедливой стоимости через прибыль или убыток, в том числе:	0	0	0	0
88	обязательства по обратной поставке ценных бумаг по договорам репо	0	0	0	0
89	обязательства по возврату заимствованных ценных бумаг	0	0	0	0
90	производные финансовые инструменты, от которых ожидается уменьшение экономических выгод, в том числе:	0	0	0	0
91	производные финансовые инструменты, базисным (базовым) активом которых является иностранная валюта, в том числе:	0	0	0	0
92	фьючерсы	0	0	0	0
93	форварды	0	0	0	0
94	опционы	0	0	0	0
95	свопы	0	0	0	0
96	прочие производные финансовые инструменты	0	0	0	0
97	производные финансовые инструменты, базисным (базовым) активом которых являются процентные ставки, в том числе:	0	0	0	0
98	фьючерсы	0	0	0	0
99	форварды	0	0	0	0
100	опционы	0	0	0	0



101	свопы	0	0	0	0
102	прочие производные финансовые инструменты	0	0	0	0
103	производные финансовые инструменты, базисным (базовым) активом которых являются ценные бумаги, в том числе:	0	0	0	0
104	фьючерсы	0	0	0	0
105	форварды	0	0	0	0
106	опционы	0	0	0	0
107	свопы	0	0	0	0
108	прочие производные финансовые инструменты	0	0	0	0
109	производные финансовые инструменты, базисным (базовым) активом которых являются драгоценные металлы, в том числе:	0	0	0	0
110	фьючерсы	0	0	0	0
111	форварды	0	0	0	0
112	опционы	0	0	0	0
113	свопы	0	0	0	0
114	прочие производные финансовые инструменты	0	0	0	0
115	производные финансовые инструменты, базисным (базовым) активом которых являются другие активы, в том числе:	0	0	0	0
116	фьючерсы	0	0	0	0
117	форварды	0	0	0	0
118	опционы	0	0	0	0
119	свопы	0	0	0	0
120	прочие производные финансовые инструменты	0	0	0	0
121	встроенные производные финансовые инструменты, от которых ожидается уменьшение экономических выгод	0	0	0	0
122	финансовые обязательства, классифицируемые как оцениваемые по справедливой стоимости через прибыль или убыток по усмотрению негосударственного пенсионного фонда, в том числе:	0	0	0	0
123	кредит, полученный в порядке расчетов по расчетному счету (овердрафт)	0	0	0	0
124	средства, привлеченные от государственных организаций	0	0	0	0
125	средства, привлеченные от кредитных организаций	0	0	0	0
126	срочные заемные средства, привлеченные от других юридических лиц	0	0	0	0
127	средства, привлеченные от физических лиц	0	0	0	0
128	выпущенные облигации	0	0	0	0
129	выпущенные векселя	0	0	0	0
130	прочее	0	0	0	0




**Методы оценки и исходные данные, использованные
в оценке справедливой стоимости для оценок уровня 3,
а также чувствительность оценок к возможным
изменениям исходных данных
на 31.12.2023 года**

Таблица 61.3


Номер строки	Наименование показателя	Справедливая стоимость	Метод оценки	Используемые исходные данные	Диапазон исходных данных (средневзвешенное значение)	Обоснованные изменения	Чувствительность оценки справедливой стоимости
1	2	3	4	5	6	7	8
1	Активы, оцениваемые по справедливой стоимости, в том числе:	51 167	0	0	0	0	0
2	финансовые активы, в том числе:	0	0	0	0	0	0
3	финансовые активы, оцениваемые по справедливой стоимости через прибыль или убыток, в том числе:	0	0	0	0	0	0
4	финансовые активы, в обязательном порядке классифицируемые как оцениваемые по справедливой стоимости через прибыль или убыток, в том числе:	0	0	0	0	0	0
5	долевые ценные бумаги, удерживаемые для торговли, в том числе:	0	0	0	0	0	0
6	кредитных организаций и банков-нерезидентов	0	0	0	0	0	0
7	некредитных финансовых организаций	0	0	0	0	0	0
8	нефинансовых организаций	0	0	0	0	0	0
9	долговые ценные бумаги, удерживаемые для торговли, в том числе:	0	0	0	0	0	0
10	Правительства Российской Федерации	0	0	0	0	0	0
11	субъектов Российской Федерации и органов местного самоуправления	0	0	0	0	0	0
12	иностранных государств	0	0	0	0	0	0
13	кредитных организаций и банков-нерезидентов	0	0	0	0	0	0
14	некредитных финансовых организаций	0	0	0	0	0	0
15	нефинансовых организаций	0	0	0	0	0	0
16	прочие долевые инструменты, удерживаемые для торговли	0	0	0	0	0	0
17	производные финансовые инструменты, от которых ожидается увеличение экономических выгод, в том числе:	0	0	0	0	0	0
18	производные финансовые инструменты, базисным (базовым) активом которых является иностранная валюта, в том числе:	0	0	0	0	0	0
19	фьючерсы	0	0	0	0	0	0
20	форварды	0	0	0	0	0	0
21	опционы	0	0	0	0	0	0
22	свопы	0	0	0	0	0	0
23	прочие производные финансовые инструменты	0	0	0	0	0	0
24	производные финансовые инструменты, базисным (базовым) активом которых являются процентные ставки, в том числе:	0	0	0	0	0	0
25	фьючерсы	0	0	0	0	0	0
26	форварды	0	0	0	0	0	0
27	опционы	0	0	0	0	0	0



28	свопы	0	0	0	0	0	0
29	прочие производные финансовые инструменты	0	0	0	0	0	0
30	производные финансовые инструменты, базисным (базовым) активом которых являются ценные бумаги, в том числе:	0	0	0	0	0	0
31	фьючерсы	0	0	0	0	0	0
32	форварды	0	0	0	0	0	0
33	опционы	0	0	0	0	0	0
34	свопы	0	0	0	0	0	0
35	прочие производные финансовые инструменты	0	0	0	0	0	0
36	производные финансовые инструменты, базисным (базовым) активом которых являются драгоценные металлы, в том числе:	0	0	0	0	0	0
37	фьючерсы	0	0	0	0	0	0
38	форварды	0	0	0	0	0	0
39	опционы	0	0	0	0	0	0
40	свопы	0	0	0	0	0	0
41	прочие производные финансовые инструменты	0	0	0	0	0	0
42	производные финансовые инструменты, базисным (базовым) активом которых являются другие активы, в том числе:	0	0	0	0	0	0
43	фьючерсы	0	0	0	0	0	0
44	форварды	0	0	0	0	0	0
45	опционы	0	0	0	0	0	0
46	свопы	0	0	0	0	0	0
47	прочие производные финансовые инструменты	0	0	0	0	0	0
48	встроенные производные финансовые инструменты, от которых ожидается увеличение экономических выгод	0	0	0	0	0	0
49	займы выданные и депозиты в кредитных организациях и банках-нерезидентах, в обязательном порядке классифицируемые как оцениваемые по справедливой стоимости через прибыль или убыток	0	0	0	0	0	0
50	финансовые активы, классифицируемые как оцениваемые по справедливой стоимости через прибыль или убыток по усмотрению негосударственного пенсионного фонда, в том числе:	0	0	0	0	0	0
51	долговые ценные бумаги, классифицируемые как оцениваемые по справедливой стоимости через прибыль или убыток по усмотрению негосударственного пенсионного фонда, в том числе:	0	0	0	0	0	0
52	Правительства Российской Федерации	0	0	0	0	0	0
53	субъектов Российской Федерации и органов местного самоуправления	0	0	0	0	0	0
54	иностранных государств	0	0	0	0	0	0
55	кредитных организаций и банков-нерезидентов	0	0	0	0	0	0
56	некредитных финансовых организаций	0	0	0	0	0	0
57	нефинансовых организаций	0	0	0	0	0	0
58	займы выданные и депозиты в кредитных организациях и банках-нерезидентах, классифицируемые как оцениваемые по справедливой стоимости через прибыль или убыток по усмотрению негосударственного пенсионного фонда	0	0	0	0	0	0
59	финансовые активы, оцениваемые по справедливой стоимости через прочий совокупный доход, в том числе:	0	0	0	0	0	0



60	финансовые активы, оцениваемые по справедливой стоимости через прочий совокупный доход: долевыми инструментами, в том числе:	0	0	0	0	0	0
61	долевые ценные бумаги, оцениваемые по справедливой стоимости через прочий совокупный доход, в том числе:	0	0	0	0	0	0
62	кредитных организаций и банков-нерезидентов	0	0	0	0	0	0
63	некредитных финансовых организаций	0	0	0	0	0	0
64	нефинансовых организаций	0	0	0	0	0	0
65	прочие долевыми инструментами, оцениваемые по справедливой стоимости через прочий совокупный доход	0	0	0	0	0	0
66	финансовые активы, оцениваемые по справедливой стоимости через прочий совокупный доход: долговые инструменты, в том числе:	0	0	0	0	0	0
67	долговые ценные бумаги, оцениваемые по справедливой стоимости через прочий совокупный доход, в том числе:	0	0	0	0	0	0
68	Правительства Российской Федерации	0	0	0	0	0	0
69	субъектов Российской Федерации и органов местного самоуправления	0	0	0	0	0	0
70	иностранного государства	0	0	0	0	0	0
71	кредитных организаций и банков-нерезидентов	0	0	0	0	0	0
72	некредитных финансовых организаций	0	0	0	0	0	0
73	нефинансовых организаций	0	0	0	0	0	0
74	депозиты в кредитных организациях и банках-нерезидентах, оцениваемые по справедливой стоимости через прочий совокупный доход	0	0	0	0	0	0
75	займы выданные, оцениваемые по справедливой стоимости через прочий совокупный доход	0	0	0	0	0	0
76	инвестиции в дочерние предприятия	0	0	0	0	0	0
77	инвестиции в ассоциированные предприятия	0	0	0	0	0	0
78	инвестиции в совместно контролируемые предприятия	0	0	0	0	0	0
79	нефинансовые активы, в том числе:	51 167	0	0	0	0	0
80	основные средства (здания)	0	0	0	0	0	0
81	инвестиционное имущество	51 167	0	0	0	0	0
82	прочие активы, в том числе:	0	0	0	0	0	0
83	изменение справедливой стоимости объекта хеджирования	0	0	0	0	0	0
84	Обязательства, оцениваемые по справедливой стоимости, в том числе:	0	0	0	0	0	0
85	финансовые обязательства, в том числе:	0	0	0	0	0	0
86	финансовые обязательства, оцениваемые по справедливой стоимости, изменения которой отражаются в составе прибыли или убытка, в том числе:	0	0	0	0	0	0
87	финансовые обязательства, в обязательном порядке классифицируемые как оцениваемые по справедливой стоимости через прибыль или убыток, в том числе:	0	0	0	0	0	0
88	обязательства по обратной поставке ценных бумаг по договорам репо	0	0	0	0	0	0
89	обязательства по возврату заимствованных ценных бумаг	0	0	0	0	0	0
90	производные финансовые инструменты, от которых ожидается уменьшение экономических выгод, в том числе:	0	0	0	0	0	0
91	производные финансовые инструменты, базисным (базовым) активом которых является иностранная валюта, в том числе:	0	0	0	0	0	0
92	фьючерсы	0	0	0	0	0	0



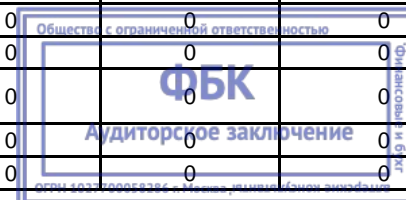
93	форварды	0	0	0	0	0	0
94	опционы	0	0	0	0	0	0
95	свопы	0	0	0	0	0	0
96	прочие производные финансовые инструменты	0	0	0	0	0	0
97	производные финансовые инструменты, базисным (базовым) активом которых являются процентные ставки, в том числе:	0	0	0	0	0	0
98	фьючерсы	0	0	0	0	0	0
99	форварды	0	0	0	0	0	0
100	опционы	0	0	0	0	0	0
101	свопы	0	0	0	0	0	0
102	прочие производные финансовые инструменты	0	0	0	0	0	0
103	производные финансовые инструменты, базисным (базовым) активом которых являются ценные бумаги, в том числе:	0	0	0	0	0	0
104	фьючерсы	0	0	0	0	0	0
105	форварды	0	0	0	0	0	0
106	опционы	0	0	0	0	0	0
107	свопы	0	0	0	0	0	0
108	прочие производные финансовые инструменты	0	0	0	0	0	0
109	производные финансовые инструменты, базисным (базовым) активом которых являются драгоценные металлы, в том числе:	0	0	0	0	0	0
110	фьючерсы	0	0	0	0	0	0
111	форварды	0	0	0	0	0	0
112	опционы	0	0	0	0	0	0
113	свопы	0	0	0	0	0	0
114	прочие производные финансовые инструменты	0	0	0	0	0	0
115	производные финансовые инструменты, базисным (базовым) активом которых являются другие активы, в том числе:	0	0	0	0	0	0
116	фьючерсы	0	0	0	0	0	0
117	форварды	0	0	0	0	0	0
118	опционы	0	0	0	0	0	0
119	свопы	0	0	0	0	0	0
120	прочие производные финансовые инструменты	0	0	0	0	0	0
121	встроенные производные финансовые инструменты, от которых ожидается уменьшение экономических выгод	0	0	0	0	0	0
122	финансовые обязательства, классифицируемые как оцениваемые по справедливой стоимости через прибыль или убыток по усмотрению негосударственного пенсионного фонда, в том числе:	0	0	0	0	0	0
123	кредит, полученный в порядке расчетов по расчетному счету (овердрафт)	0	0	0	0	0	0
124	средства, привлеченные от государственных организаций	0	0	0	0	0	0
125	средства, привлеченные от кредитных организаций	0	0	0	0	0	0
126	срочные заемные средства, привлеченные от других юридических лиц	0	0	0	0	0	0
127	средства, привлеченные от физических лиц	0	0	0	0	0	0
128	выпущенные облигации	0	0	0	0	0	0
129	выпущенные векселя	0	0	0	0	0	0
130	прочее	0	0	0	0	0	0




**Методы оценки и исходные данные, использованные
в оценке справедливой стоимости для оценок уровня 3,
а также чувствительность оценок к возможным
изменениям исходных данных
на 31.12.2022 года**

Таблица 61.3


Номер строки	Наименование показателя	Справедливая стоимость	Метод оценки	Используемые исходные данные	Диапазон исходных данных (средневзвешенное значение)	Обоснованные изменения	Чувствительность оценки справедливой стоимости
1	2	3	4	5	6	7	8
1	Активы, оцениваемые по справедливой стоимости, в том числе:	61 115	0	0	0	0	0
2	финансовые активы, в том числе:	0	0	0	0	0	0
3	финансовые активы, оцениваемые по справедливой стоимости через прибыль или убыток, в том числе:	0	0	0	0	0	0
4	финансовые активы, в обязательном порядке классифицируемые как оцениваемые по справедливой стоимости через прибыль или убыток, в том числе:	0	0	0	0	0	0
5	долевые ценные бумаги, удерживаемые для торговли, в том числе:	0	0	0	0	0	0
6	кредитных организаций и банков-нерезидентов	0	0	0	0	0	0
7	некредитных финансовых организаций	0	0	0	0	0	0
8	нефинансовых организаций	0	0	0	0	0	0
9	долговые ценные бумаги, удерживаемые для торговли, в том числе:	0	0	0	0	0	0
10	Правительства Российской Федерации	0	0	0	0	0	0
11	субъектов Российской Федерации и органов местного самоуправления	0	0	0	0	0	0
12	иностранных государств	0	0	0	0	0	0
13	кредитных организаций и банков-нерезидентов	0	0	0	0	0	0
14	некредитных финансовых организаций	0	0	0	0	0	0
15	нефинансовых организаций	0	0	0	0	0	0
16	прочие долевые инструменты, удерживаемые для торговли	0	0	0	0	0	0
17	производные финансовые инструменты, от которых ожидается увеличение экономических выгод, в том числе:	0	0	0	0	0	0
18	производные финансовые инструменты, базисным (базовым) активом которых является иностранная валюта, в том числе:	0	0	0	0	0	0
19	фьючерсы	0	0	0	0	0	0
20	форварды	0	0	0	0	0	0
21	опционы	0	0	0	0	0	0
22	свопы	0	0	0	0	0	0
23	прочие производные финансовые инструменты	0	0	0	0	0	0
24	производные финансовые инструменты, базисным (базовым) активом которых являются процентные ставки, в том числе:	0	0	0	0	0	0
25	фьючерсы	0	0	0	0	0	0
26	форварды	0	0	0	0	0	0



27	опционы	0	0	0	0	0	0
28	свопы	0	0	0	0	0	0
29	прочие производные финансовые инструменты	0	0	0	0	0	0
30	производные финансовые инструменты, базисным (базовым) активом которых являются ценные бумаги, в том числе:	0	0	0	0	0	0
31	фьючерсы	0	0	0	0	0	0
32	форварды	0	0	0	0	0	0
33	опционы	0	0	0	0	0	0
34	свопы	0	0	0	0	0	0
35	прочие производные финансовые инструменты	0	0	0	0	0	0
36	производные финансовые инструменты, базисным (базовым) активом которых являются драгоценные металлы, в том числе:	0	0	0	0	0	0
37	фьючерсы	0	0	0	0	0	0
38	форварды	0	0	0	0	0	0
39	опционы	0	0	0	0	0	0
40	свопы	0	0	0	0	0	0
41	прочие производные финансовые инструменты	0	0	0	0	0	0
42	производные финансовые инструменты, базисным (базовым) активом которых являются другие активы, в том числе:	0	0	0	0	0	0
43	фьючерсы	0	0	0	0	0	0
44	форварды	0	0	0	0	0	0
45	опционы	0	0	0	0	0	0
46	свопы	0	0	0	0	0	0
47	прочие производные финансовые инструменты	0	0	0	0	0	0
48	встроенные производные финансовые инструменты, от которых ожидается увеличение экономических выгод	0	0	0	0	0	0
49	займы выданные и депозиты в кредитных организациях и банках-нерезидентах, в обязательном порядке классифицируемые как оцениваемые по справедливой стоимости через прибыль или убыток	0	0	0	0	0	0
50	финансовые активы, классифицируемые как оцениваемые по справедливой стоимости через прибыль или убыток по усмотрению негосударственного пенсионного фонда, в том числе:	0	0	0	0	0	0
51	долговые ценные бумаги, классифицируемые как оцениваемые по справедливой стоимости через прибыль или убыток по усмотрению негосударственного пенсионного фонда, в том числе:	0	0	0	0	0	0
52	Правительства Российской Федерации	0	0	0	0	0	0
53	субъектов Российской Федерации и органов местного самоуправления	0	0	0	0	0	0
54	иностранных государств	0	0	0	0	0	0
55	кредитных организаций и банков-нерезидентов	0	0	0	0	0	0
56	некредитных финансовых организаций	0	0	0	0	0	0
57	нефинансовых организаций	0	0	0	0	0	0
58	займы выданные и депозиты в кредитных организациях и банках-нерезидентах, классифицируемые как оцениваемые по справедливой стоимости через прибыль или убыток по усмотрению негосударственного пенсионного фонда	0	0	0	0	0	0
59	финансовые активы, оцениваемые по справедливой стоимости через прочий совокупный доход, в том числе:	0	0	0	0	0	0



60	финансовые активы, оцениваемые по справедливой стоимости через прочий совокупный доход: долевыми инструментами, в том числе:	0	0	0	0	0	0
61	долевые ценные бумаги, оцениваемые по справедливой стоимости через прочий совокупный доход, в том числе:	0	0	0	0	0	0
62	кредитных организаций и банков-нерезидентов	0	0	0	0	0	0
63	некредитных финансовых организаций	0	0	0	0	0	0
64	нефинансовых организаций	0	0	0	0	0	0
65	прочие долевыми инструментами, оцениваемые по справедливой стоимости через прочий совокупный доход	0	0	0	0	0	0
66	финансовые активы, оцениваемые по справедливой стоимости через прочий совокупный доход: долговые инструменты, в том числе:	0	0	0	0	0	0
67	долговые ценные бумаги, оцениваемые по справедливой стоимости через прочий совокупный доход, в том числе:	0	0	0	0	0	0
68	Правительства Российской Федерации	0	0	0	0	0	0
69	субъектов Российской Федерации и органов местного самоуправления	0	0	0	0	0	0
70	иностранного государства	0	0	0	0	0	0
71	кредитных организаций и банков-нерезидентов	0	0	0	0	0	0
72	некредитных финансовых организаций	0	0	0	0	0	0
73	нефинансовых организаций	0	0	0	0	0	0
74	депозиты в кредитных организациях и банках-нерезидентах, оцениваемые по справедливой стоимости через прочий совокупный доход	0	0	0	0	0	0
75	займы выданные, оцениваемые по справедливой стоимости через прочий совокупный доход	0	0	0	0	0	0
76	инвестиции в дочерние предприятия	0	0	0	0	0	0
77	инвестиции в ассоциированные предприятия	0	0	0	0	0	0
78	инвестиции в совместно контролируемые предприятия	0	0	0	0	0	0
79	нефинансовые активы, в том числе:	61 115	0	0	0	0	0
80	основные средства (здания)	0	0	0	0	0	0
81	инвестиционное имущество	61 115	0	0	0	0	0
82	прочие активы, в том числе:	0	0	0	0	0	0
83	изменение справедливой стоимости объекта хеджирования	0	0	0	0	0	0
84	Обязательства, оцениваемые по справедливой стоимости, в том числе:	0	0	0	0	0	0
85	финансовые обязательства, в том числе:	0	0	0	0	0	0
86	финансовые обязательства, оцениваемые по справедливой стоимости, изменения которой отражаются в составе прибыли или убытка, в том числе:	0	0	0	0	0	0
87	финансовые обязательства, в обязательном порядке классифицируемые как оцениваемые по справедливой стоимости через прибыль или убыток, в том числе:	0	0	0	0	0	0
88	обязательства по обратной поставке ценных бумаг по договорам репо	0	0	0	0	0	0
89	обязательства по возврату заимствованных ценных бумаг	0	0	0	0	0	0
90	производные финансовые инструменты, от которых ожидается уменьшение экономических выгод, в том числе:	0	0	0	0	0	0
91	производные финансовые инструменты, базисным (базовым) активом которых является иностранная валюта, в том числе:	0	0	0	0	0	0
92	фьючерсы	0	0	0	0	0	0




93	форварды	0	0	0	0	0	0
94	опционы	0	0	0	0	0	0
95	свопы	0	0	0	0	0	0
96	прочие производные финансовые инструменты	0	0	0	0	0	0
97	производные финансовые инструменты, базисным (базовым) активом которых являются процентные ставки, в том числе:	0	0	0	0	0	0
98	фьючерсы	0	0	0	0	0	0
99	форварды	0	0	0	0	0	0
100	опционы	0	0	0	0	0	0
101	свопы	0	0	0	0	0	0
102	прочие производные финансовые инструменты	0	0	0	0	0	0
103	производные финансовые инструменты, базисным (базовым) активом которых являются ценные бумаги, в том числе:	0	0	0	0	0	0
104	фьючерсы	0	0	0	0	0	0
105	форварды	0	0	0	0	0	0
106	опционы	0	0	0	0	0	0
107	свопы	0	0	0	0	0	0
108	прочие производные финансовые инструменты	0	0	0	0	0	0
109	производные финансовые инструменты, базисным (базовым) активом которых являются драгоценные металлы, в том числе:	0	0	0	0	0	0
110	фьючерсы	0	0	0	0	0	0
111	форварды	0	0	0	0	0	0
112	опционы	0	0	0	0	0	0
113	свопы	0	0	0	0	0	0
114	прочие производные финансовые инструменты	0	0	0	0	0	0
115	производные финансовые инструменты, базисным (базовым) активом которых являются другие активы, в том числе:	0	0	0	0	0	0
116	фьючерсы	0	0	0	0	0	0
117	форварды	0	0	0	0	0	0
118	опционы	0	0	0	0	0	0
119	свопы	0	0	0	0	0	0
120	прочие производные финансовые инструменты	0	0	0	0	0	0
121	встроенные производные финансовые инструменты, от которых ожидается уменьшение экономических выгод	0	0	0	0	0	0
122	финансовые обязательства, классифицируемые как оцениваемые по справедливой стоимости через прибыль или убыток по усмотрению негосударственного пенсионного фонда, в том числе:	0	0	0	0	0	0
123	кредит, полученный в порядке расчетов по расчетному счету (овердрафт)	0	0	0	0	0	0
124	средства, привлеченные от государственных организаций	0	0	0	0	0	0
125	средства, привлеченные от кредитных организаций	0	0	0	0	0	0
126	срочные заемные средства, привлеченные от других юридических лиц	0	0	0	0	0	0
127	средства, привлеченные от физических лиц	0	0	0	0	0	0
128	выпущенные облигации	0	0	0	0	0	0
129	выпущенные векселя	0	0	0	0	0	0
130	прочее	0	0	0	0	0	0



**Информация о сверке изменений по уровню 3 иерархии
справедливой стоимости по классам инструментов
на 31.12.2023 года**

Таблица 61.4


Номер строки	Наименование показателя	Долевые инструменты, оцениваемые по справедливой стоимости через прибыль или убыток	Долевые инструменты, оцениваемые по справедливой стоимости через прочий совокупный доход	Производные финансовые активы	Производные финансовые обязательства	Долговые инструменты, оцениваемые по справедливой стоимости через прибыль или убыток	Долговые инструменты, оцениваемые по справедливой стоимости через прочий совокупный доход	Прочее	Итого
1	2	3	4	5	6	7	8	9	10
1	Справедливая стоимость на 31.12.2022 года	0	0	0	0	0	0	61 115	61 115
2	Доходы или расходы, отраженные в составе прибыли или убытка за год	0	0	0	0	0	0	(9 948)	(9 948)
3	Доходы или расходы, отраженные в составе прочего совокупного дохода	0	0	0	0	0	0	0	0
4	Приобретения	0	0	0	0	0	0	0	0
5	Эмиссия	0	0	0	0	0	0	0	0
6	Реализация	0	0	0	0	0	0	0	0
7	Расчеты	0	0	0	0	0	0	0	0
8	Перевод с 3-го уровня	0	0	0	0	0	0	0	0
9	Перевод на 3-й уровень	0	0	0	0	0	0	0	0
10	Справедливая стоимость на 31.12.2023 года	0	0	0	0	0	0	51 167	51 167
11	Нереализованные доходы за вычетом расходов от переоценки, отраженные в составе прибыли или убытка за год, для активов, удерживаемых на 31.12.2023 года	0	0	0	0	0	0	0	0



**Информация о сверке изменений по уровню 3 иерархии
справедливой стоимости по классам инструментов
на 31.12.2022 года**

Таблица 61.4

Номер строки	Наименование показателя	Долевые инструменты, оцениваемые по справедливой стоимости через прибыль или убыток	Долевые инструменты, оцениваемые по справедливой стоимости через прочий совокупный доход	Производные финансовые активы	Производные финансовые обязательства	Долговые инструменты, оцениваемые по справедливой стоимости через прибыль или убыток	Долговые инструменты, оцениваемые по справедливой стоимости через прочий совокупный доход	Прочее	Итого
1	2	3	4	5	6	7	8	9	10
1	Справедливая стоимость на 31.12.2021 года	0	0	0	0	0	0	64 448	64 448
2	Доходы или расходы, отраженные в составе прибыли или убытка за год	0	0	0	0	0	0	(3 334)	(3 334)
3	Доходы или расходы, отраженные в составе прочего совокупного дохода	0	0	0	0	0	0	0	0
4	Приобретения	0	0	0	0	0	0	0	0
5	Эмиссия	0	0	0	0	0	0	0	0
6	Реализация	0	0	0	0	0	0	0	0
7	Расчеты	0	0	0	0	0	0	0	0
8	Перевод с 3-го уровня	0	0	0	0	0	0	0	0
9	Перевод на 3-й уровень	0	0	0	0	0	0	0	0
10	Справедливая стоимость на 31.12.2022 года	0	0	0	0	0	0	61 115	61 115
11	Нереализованные доходы за вычетом расходов от переоценки, отраженные в составе прибыли или убытка за год, для активов, удерживаемых на 31.12.2022 года	0	0	0	0	0	0	0	0



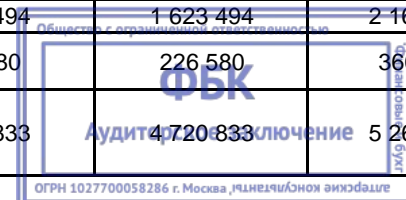
**Анализ справедливой стоимости по уровням иерархии
справедливой стоимости и балансовая стоимость финансовых
активов и обязательств, не оцениваемых по справедливой
стоимости, на 31.12.2023 года**

Таблица 61.6

Номер строки	Наименование показателя	Справедливая стоимость по уровням исходных данных			Итого справедливая стоимость	Балансовая стоимость
		Рыночные котировки (уровень 1)	Модель оценки, использующая данные наблюдаемых рынков (уровень 2)	Модель оценки, использующая значительный объем ненаблюдаемых данных (уровень 3)		
1	2	3	4	5	6	7
1	Финансовые активы, не оцениваемые по справедливой стоимости, в том числе:	1 661 175	0	0	1 661 175	1 661 175
2	денежные средства, в том числе:	73 715	0	0	73 715	73 715
3	денежные средства в кассе	0	0	0	0	0
4	денежные средства в пути	0	0	0	0	0
5	расчетные счета	55 675	0	0	55 675	55 675
6	денежные средства, переданные в доверительное управление	18 040	0	0	18 040	18 040
7	прочие денежные средства	0	0	0	0	0
8	финансовые активы, оцениваемые по амортизированной стоимости, в том числе:	1 587 459	0	0	1 587 459	1 587 459
9	депозиты и прочие размещенные средства в кредитных организациях и банках-нерезидентах, в том числе:	1 316 570	0	0	1 316 570	1 316 570
10	долговые ценные бумаги в кредитных организациях и банках-нерезидентах	0	0	0	0	0
11	депозиты в кредитных организациях и банках-нерезидентах	1 316 570	0	0	1 316 570	1 316 570
12	сделки обратного репо с кредитными организациями и банками-нерезидентами	0	0	0	0	0
13	прочие размещенные средства в кредитных организациях и банках-нерезидентах	0	0	0	0	0
14	прочие размещенные средства и прочая дебиторская задолженность, в том числе:	270 890	0	0	270 890	270 890
15	долговые ценные бумаги, кроме долговых ценных бумаг в кредитных организациях и банках-нерезидентах	0	0	0	0	0
16	займы выданные	0	0	0	0	0
17	сделки обратного репо, кроме сделок обратного репо с кредитными организациями и банками-нерезидентами	270 467	0	0	270 467	270 467
18	расчеты по конверсионным операциям, производным финансовым инструментам, операциям с ценными бумагами и брокерским операциям	206	0	0	206	206
19	дебиторская задолженность по финансовой аренде	0	0	0	0	0
20	расчеты по начисленным доходам по акциям, долям, паям	216	0	0	216	216



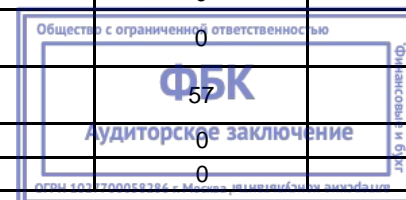
44	кредит, полученный в порядке расчетов по расчетному счету (овердрафт)	0	0	0	0	0
45	средства, привлеченные от государственных организаций	0	0	0	0	0
46	средства, привлеченные от кредитных организаций	0	0	0	0	0
47	срочные заемные средства, привлеченные от других юридических лиц	0	0	0	0	0
48	средства, привлеченные от физических лиц	0	0	0	0	0
49	средства, привлеченные по сделкам репо	0	0	0	0	0
50	финансовые обязательства, оцениваемые по амортизированной стоимости: выпущенные долговые ценные бумаги, в том числе:	0	0	0	0	0
51	облигации	0	0	0	0	0
52	векселя	0	0	0	0	0
53	кредиторская задолженность по деятельности в качестве страховщика по обязательному пенсионному страхованию и негосударственному пенсионному обеспечению, в том числе:	306	0	0	306	306
54	кредиторская задолженность по обязательному пенсионному страхованию, в том числе:	0	0	0	0	0
55	кредиторская задолженность перед Пенсионным фондом Российской Федерации	0	0	0	0	0
56	кредиторская задолженность перед другими негосударственными пенсионными фондами	0	0	0	0	0
57	кредиторская задолженность по выплатам	0	0	0	0	0
58	кредиторская задолженность перед агентами	0	0	0	0	0
59	прочая кредиторская задолженность	0	0	0	0	0
60	кредиторская задолженность по негосударственному пенсионному обеспечению, в том числе:	306	0	0	306	306
61	кредиторская задолженность по выплатам и переплата по взносам по договорам негосударственного пенсионного обеспечения, классифицированным как страховые	0	0	0	0	0
62	кредиторская задолженность по выплатам и переплата по взносам по договорам негосударственного пенсионного обеспечения, классифицированным как инвестиционные с негарантированной возможностью получения дополнительных выгод	56	0	0	56	56
63	кредиторская задолженность перед агентами	0	0	0	0	0
64	прочая кредиторская задолженность	250	0	0	250	250
65	финансовые обязательства, оцениваемые по амортизированной стоимости: прочая кредиторская задолженность, в том числе:	14 371	0	0	14 371	14 371
66	расчеты по конверсионным операциям, производным финансовым инструментам, операциям с ценными бумагами и брокерским операциям	0	0	0	0	0
67	расчеты с поставщиками и подрядчиками	4 897	0	0	4 897	4 897
68	расчеты с прочими кредиторами	548	0	0	548	548
69	прочее	8 925	0	0	8 925	8 925
70	обязательства по договорам об обязательном пенсионном страховании	0	0	1 623 494	1 623 494	2 162 028
71	обязательства по договорам негосударственного пенсионного обеспечения, классифицированным как страховые	0	0	226 580	226 580	360 426
72	обязательства по договорам негосударственного пенсионного обеспечения, классифицированным как инвестиционные с негарантированной возможностью получения дополнительных выгод	0	0	4 720 833	4 720 833	5 264 358




**Анализ справедливой стоимости по уровням иерархии
справедливой стоимости и балансовая стоимость финансовых
активов и обязательств, не оцениваемых по справедливой
стоимости, на 31.12.2022 года**

Таблица 61.6

Номер строки	Наименование показателя	Справедливая стоимость по уровням исходных данных			Итого справедливая стоимость	Балансовая стоимость
		Рыночные котировки (уровень 1)	Модель оценки, использующая данные наблюдаемых рынков (уровень 2)	Модель оценки, использующая значительный объем ненаблюдаемых данных (уровень 3)		
1	2	3	4	5	6	7
1	Финансовые активы, не оцениваемые по справедливой стоимости, в том числе:	1 490 307	0	0	1 490 307	1 490 307
2	денежные средства, в том числе:	57 198	0	0	57 198	57 198
3	денежные средства в кассе	0	0	0	0	0
4	денежные средства в пути	0	0	0	0	0
5	расчетные счета	51 305	0	0	51 305	51 305
6	денежные средства, переданные в доверительное управление	5 892	0	0	5 892	5 892
7	прочие денежные средства	0	0	0	0	0
8	финансовые активы, оцениваемые по амортизированной стоимости, в том числе:	1 433 104	0	0	1 433 104	1 433 104
9	депозиты и прочие размещенные средства в кредитных организациях и банках-нерезидентах, в том числе:	1 433 047	0	0	1 433 047	1 433 047
10	долговые ценные бумаги в кредитных организациях и банках-нерезидентах	0	0	0	0	0
11	депозиты в кредитных организациях и банках-нерезидентах	1 433 047	0	0	1 433 047	1 433 047
12	сделки обратного репо с кредитными организациями и банками-нерезидентами	0	0	0	0	0
13	прочие размещенные средства в кредитных организациях и банках-нерезидентах	0	0	0	0	0
14	прочие размещенные средства и прочая дебиторская задолженность, в том числе:	57	0	0	57	57
15	долговые ценные бумаги, кроме долговых ценных бумаг в кредитных организациях и банках-нерезидентах	0	0	0	0	0
16	займы выданные	0	0	0	0	0
17	сделки обратного репо, кроме сделок обратного репо с кредитными организациями и банками-нерезидентами	0	0	0	0	0
18	расчеты по конверсионным операциям, производным финансовым инструментам, операциям с ценными бумагами и брокерским операциям	57	0	0	57	57
19	дебиторская задолженность по финансовой аренде	0	0	0	0	0
20	расчеты по начисленным доходам по акциям, долям, паям	0	0	0	0	0



44	кредит, полученный в порядке расчетов по расчетному счету (овердрафт)	0	0	0	0	0
45	средства, привлеченные от государственных организаций	0	0	0	0	0
46	средства, привлеченные от кредитных организаций	0	0	0	0	0
47	срочные заемные средства, привлеченные от других юридических лиц	0	0	0	0	0
48	средства, привлеченные от физических лиц	0	0	0	0	0
49	средства, привлеченные по сделкам репо	0	0	0	0	0
50	финансовые обязательства, оцениваемые по амортизированной стоимости: выпущенные долговые ценные бумаги, в том числе:	0	0	0	0	0
51	облигации	0	0	0	0	0
52	векселя	0	0	0	0	0
53	кредиторская задолженность по деятельности в качестве страховщика по обязательному пенсионному страхованию и негосударственному пенсионному обеспечению, в том числе:	388	0	0	388	388
54	кредиторская задолженность по обязательному пенсионному страхованию, в том числе:	0	0	0	0	0
55	кредиторская задолженность перед Пенсионным фондом Российской Федерации	0	0	0	0	0
56	кредиторская задолженность перед другими негосударственными пенсионными фондами	0	0	0	0	0
57	кредиторская задолженность по выплатам	0	0	0	0	0
58	кредиторская задолженность перед агентами	0	0	0	0	0
59	прочая кредиторская задолженность	0	0	0	0	0
60	кредиторская задолженность по негосударственному пенсионному обеспечению, в том числе:	388	0	0	388	388
61	кредиторская задолженность по выплатам и переплата по взносам по договорам негосударственного пенсионного обеспечения, классифицированным как страховые	0	0	0	0	0
62	кредиторская задолженность по выплатам и переплата по взносам по договорам негосударственного пенсионного обеспечения, классифицированным как инвестиционные с негарантированной возможностью получения дополнительных выгод	0	0	0	0	0
63	кредиторская задолженность перед агентами	0	0	0	0	0
64	прочая кредиторская задолженность	388	0	0	388	388
65	финансовые обязательства, оцениваемые по амортизированной стоимости: прочая кредиторская задолженность, в том числе:	25 654	0	0	25 654	25 654
66	расчеты по конверсионным операциям, производным финансовым инструментам, операциям с ценными бумагами и брокерским операциям	0	0	0	0	0
67	расчеты с поставщиками и подрядчиками	7 090	0	0	7 090	7 090
68	расчеты с прочими кредиторами	516	0	0	516	516
69	прочее	18 048	0	0	18 048	18 048
70	обязательства по договорам об обязательном пенсионном страховании	0	0	1 629 872	1 629 872	2 153 533
71	обязательства по договорам негосударственного пенсионного обеспечения, классифицированным как страховые	0	0	246 754	246 754	341 187
72	обязательства по договорам негосударственного пенсионного обеспечения, классифицированным как инвестиционные с негарантированной возможностью получения дополнительных выгод	0	0	3 813 758	3 813 758	4 138 205



**Анализ справедливой стоимости по уровням иерархии
справедливой стоимости и балансовая стоимость нефинансовых
активов, не оцениваемых по справедливой стоимости,
на 31.12.2023 года**


Таблица 61.7

Номер строки	Наименование показателя	Справедливая стоимость по уровням исходных данных			Итоговая справедливая стоимость	Балансовая стоимость
		Рыночные котировки (уровень 1)	Модель оценки, использующая данные наблюдаемых рынков (уровень 2)	Модель оценки, использующая значительный объем ненаблюдаемых данных (уровень 3)		
1	2	3	4	5	6	6
1	Инвестиционное имущество	0	0	0	0	0
2	Прочее	38 449	0	0	38 449	38 449
3	Итого	38 449	0	0	38 449	38 449

**Анализ справедливой стоимости по уровням иерархии
справедливой стоимости и балансовая стоимость нефинансовых
активов, не оцениваемых по справедливой стоимости,
на 31.12.2022 года**

Таблица 61.7

Номер строки	Наименование показателя	Справедливая стоимость по уровням исходных данных			Итоговая справедливая стоимость	Балансовая стоимость
		Рыночные котировки (уровень 1)	Модель оценки, использующая данные наблюдаемых рынков (уровень 2)	Модель оценки, использующая значительный объем ненаблюдаемых данных (уровень 3)		
1	2	3	4	5	6	6
1	Инвестиционное имущество	0	0	0	0	0
2	Прочее	34 985	0	0	34 985	34 985
3	Итого	34 985	0	0	34 985	34 985




Примечание 63. Операции со связанными сторонами


Остатки по операциям со связанными сторонами
на 31.12.2023 года

Таблица 63.1

Номер строки	Наименование показателя	Материнское предприятие	Дочерние предприятия	Совместно контролируемые предприятия	Ассоциированные предприятия	Ключевой управленческий персонал	Компании под общим контролем	Прочие связанные стороны	Итого
1	2	3	4	5	6	7	8	9	10
1	Денежные средства	0	0	13 907	0	0	0	0	13 907
2	Финансовые активы, оцениваемые по справедливой стоимости через прибыль или убыток, в том числе:	0	0	0	0	0	0	0	0
3	финансовые активы, в обязательном порядке классифицируемые как оцениваемые по справедливой стоимости через прибыль или убыток	0	0	0	0	0	0	0	0
4	финансовые активы, классифицируемые как оцениваемые по справедливой стоимости через прибыль или убыток по усмотрению негосударственного пенсионного фонда	0	0	0	0	0	0	0	0
5	Финансовые активы, оцениваемые по справедливой стоимости через прочий совокупный доход, в том числе:	0	0	0	0	0	0	0	0
6	долговые инструменты	0	0	0	0	0	0	0	0
7	долевые инструменты	0	0	0	0	0	0	0	0
8	Финансовые активы, оцениваемые по амортизированной стоимости, в том числе:	0	0	389 000	0	0	0	0	389 000
9	депозиты и прочие размещенные средства в кредитных организациях и банках-нерезидентах	0	0	389 000	0	0	0	0	389 000
10	прочие размещенные средства и прочая дебиторская задолженность	0	0	0	0	0	0	0	0
11	Дебиторская задолженность по деятельности в качестве страховщика по обязательному пенсионному страхованию, деятельности по негосударственному пенсионному обеспечению	0	0	0	0	0	0	0	0
12	Инвестиции в ассоциированные предприятия	0	0	0	0	0	0	0	0
13	Инвестиции в совместно контролируемые предприятия	0	0	0	0	0	0	0	0
14	Инвестиции в дочерние предприятия	0	0	0	0	0	0	0	0
15	Активы (активы выбывающих групп), классифицированные как предназначенные для продажи	0	0	0	0	0	0	0	0



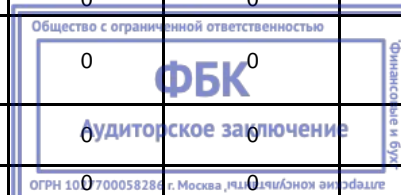
16	Инвестиционное имущество и капитальные вложения в него	0	0	0	0	0	0	0	0
17	Нематериальные активы	0	0	0	0	0	0	0	0
18	Основные средства и капитальные вложения в него	0	0	0	0	0	0	0	0
19	Отложенные аквизиционные расходы	0	0	0	0	0	0	0	0
20	Прочие активы	0	0	2	0	52	0	0	54
21	Финансовые обязательства, оцениваемые по справедливой стоимости через прибыль или убыток, в том числе:	0	0	0	0	0	0	0	0
22	финансовые обязательства, в обязательном порядке классифицируемые как оцениваемые по справедливой стоимости через прибыль или убыток	0	0	0	0	0	0	0	0
23	финансовые обязательства, классифицируемые как оцениваемые по справедливой стоимости через прибыль или убыток по усмотрению негосударственного пенсионного фонда	0	0	0	0	0	0	0	0
24	Финансовые обязательства, оцениваемые по амортизированной стоимости, в том числе:	0	0	0	0	0	0	0	0
25	кредиты, займы и прочие привлеченные средства	0	0	0	0	0	0	0	0
26	выпущенные долговые ценные бумаги	0	0	0	0	0	0	0	0
27	прочая кредиторская задолженность	0	0	0	0	0	0	0	0
28	Кредиторская задолженность по деятельности в качестве страховщика по обязательному пенсионному страхованию, деятельности по негосударственному пенсионному обеспечению	0	0	0	0	0	0	0	0
29	Обязательства выбывающих групп, классифицированных как предназначенные для продажи	0	0	0	0	0	0	0	0
30	Обязательства по договорам об обязательном пенсионном страховании	0	0	0	0	1 240	0	490	1 730
31	Обязательства по договорам негосударственного пенсионного обеспечения, классифицированным как страховые	0	0	360 409	0	0	0	0	360 409
32	Обязательства по договорам негосударственного пенсионного обеспечения, классифицированным как инвестиционные с негарантированной возможностью получения дополнительных выгод	71 377	0	3 755 695	0	12	0	929	3 828 013
33	Прочие обязательства	3 228	0	171	0	500	0	0	3 900




**Остатки по операциям со связанными сторонами
на 31.12.2022 года**

Таблица 63.1

Номер строки	Наименование показателя	Материнское предприятие	Дочерние предприятия	Совместно контролируемые предприятия	Ассоциированные предприятия	Ключевой управленческий персонал	Компании под общим контролем	Прочие связанные стороны	Итого
1	2	3	4	5	6	7	8	9	10
1	Денежные средства	0	0	5 730	0	0	0	0	5 730
2	Финансовые активы, оцениваемые по справедливой стоимости через прибыль или убыток, в том числе:	0	0	0	0	0	0	0	0
3	финансовые активы, в обязательном порядке классифицируемые как оцениваемые по справедливой стоимости через прибыль или убыток	0	0	0	0	0	0	0	0
4	финансовые активы, классифицируемые как оцениваемые по справедливой стоимости через прибыль или убыток по усмотрению негосударственного пенсионного фонда	0	0	0	0	0	0	0	0
5	Финансовые активы, оцениваемые по справедливой стоимости через прочий совокупный доход, в том числе:	0	0	0	0	0	0	0	0
6	долговые инструменты	0	0	0	0	0	0	0	0
7	долевые инструменты	0	0	0	0	0	0	0	0
8	Финансовые активы, оцениваемые по амортизированной стоимости, в том числе:	0	0	286 000	0	0	0	0	286 000
9	депозиты и прочие размещенные средства в кредитных организациях и банках-нерезидентах	0	0	286 000	0	0	0	0	286 000
10	прочие размещенные средства и прочая дебиторская задолженность	0	0	0	0	0	0	0	0
11	Дебиторская задолженность по деятельности в качестве страховщика по обязательному пенсионному страхованию, деятельности по негосударственному пенсионному обеспечению	0	0	0	0	0	0	0	0
12	Инвестиции в ассоциированные предприятия	0	0	0	0	0	0	0	0
13	Инвестиции в совместно контролируемые предприятия	0	0	0	0	0	0	0	0
14	Инвестиции в дочерние предприятия	0	0	0	0	0	0	0	0
15	Активы (активы выбывающих групп), классифицированные как предназначенные для продажи	0	0	0	0	0	0	0	0
16	Инвестиционное имущество и капитальные вложения в него	0	0	0	0	0	0	0	0
17	Нематериальные активы	0	0	0	0	0	0	0	0



18	Основные средства и капитальные вложения в него	0	0	0	0	0	0	0	0
19	Отложенные аквизиционные расходы	0	0	0	0	0	0	0	0
20	Прочие активы	0	0	83	0	0	0	0	83
21	Финансовые обязательства, оцениваемые по справедливой стоимости через прибыль или убыток, в том числе:	0	0	0	0	0	0	0	0
22	финансовые обязательства, в обязательном порядке классифицируемые как оцениваемые по справедливой стоимости через прибыль или убыток	0	0	0	0	0	0	0	0
23	финансовые обязательства, классифицируемые как оцениваемые по справедливой стоимости через прибыль или убыток по усмотрению негосударственного пенсионного фонда	0	0	0	0	0	0	0	0
24	Финансовые обязательства, оцениваемые по амортизированной стоимости, в том числе:	0	0	0	0	0	0	0	0
25	кредиты, займы и прочие привлеченные средства	0	0	0	0	0	0	0	0
26	выпущенные долговые ценные бумаги	0	0	0	0	0	0	0	0
27	прочая кредиторская задолженность	0	0	0	0	0	0	0	0
28	Кредиторская задолженность по деятельности в качестве страховщика по обязательному пенсионному страхованию, деятельности по негосударственному пенсионному обеспечению	0	0	0	0	0	0	0	0
29	Обязательства выбывающих групп, классифицированных как предназначенные для продажи	0	0	0	0	0	0	0	0
30	Обязательства по договорам об обязательном пенсионном страховании	0	0	0	0	1 200	0	290	1 490
31	Обязательства по договорам негосударственного пенсионного обеспечения, классифицированным как страховые	0	0	341 170	0	0	0	0	341 170
32	Обязательства по договорам негосударственного пенсионного обеспечения, классифицированным как инвестиционные с негарантированной возможностью получения дополнительных выгод	0	0	2 750 576	0	525	0	396	2 751 497
33	Прочие обязательства	4 228	0	62	0	0	0	0	4 290




**Доходы и расходы от операций со связанными сторонами
за 2023 год**

Таблица 63.2

Номер строки	Наименование показателя	Материнское предприятие	Дочерние предприятия	Совместно контролируемые предприятия	Ассоциированные предприятия	Ключевой управленческий персонал	Компании под общим контролем	Прочие связанные стороны	Итого
1	2	3	4	5	6	7	8	9	10
1	Взносы по договорам об обязательном пенсионном страховании	0	0	0	0	0	0	0	0
2	Взносы по договорам негосударственного пенсионного обеспечения, классифицированным как страховые и инвестиционные с негарантированной возможностью получения дополнительных выгод	70 398	0	1 150 975	0	12	0	81	1 221 465
3	Выплаты по договорам об обязательном пенсионном страховании	0	0	0	0	0	0	2	2
4	Выплаты по договорам негосударственного пенсионного обеспечения, классифицированным как страховые и инвестиционные с негарантированной возможностью получения дополнительных выгод	0	0	222 295	0	0	0	65	222 360
5	Уменьшение (увеличение) обязательств по договорам об обязательном пенсионном страховании	0	0	0	0	40	0	16	56
6	Уменьшение (увеличение) обязательств по договорам негосударственного пенсионного обеспечения, классифицированным как страховые и инвестиционные с негарантированной возможностью получения дополнительных выгод	979	0	125 504	0	0	0	35	126 519
7	Аквизиционные расходы	0	0	0	0	0	0	0	0
8	Изменение отложенных аквизиционных расходов	0	0	0	0	0	0	0	0
9	Прочие доходы за вычетом расходов (прочие расходы за вычетом доходов) по деятельности в качестве страховщика по обязательному пенсионному страхованию, деятельности по негосударственному пенсионному обеспечению	0	0	0	0	0	0	0	0
10	Процентные доходы	0	0	26 761	0	0	0	0	26 761
11	Доходы за вычетом расходов (расходы за вычетом доходов) от операций с финансовыми инструментами, в обязательном порядке классифицируемыми как оцениваемые по справедливой стоимости через прибыль или убыток	0	0	0	0	0	0	0	0
12	Доходы за вычетом расходов (расходы за вычетом доходов) от операций с финансовыми активами, классифицируемыми как оцениваемые по справедливой стоимости через прибыль или убыток по усмотрению негосударственного пенсионного фонда	0	0	0	0	0	0	0	0
13	Доходы за вычетом расходов (расходы за вычетом доходов) от операций с долговыми инструментами, оцениваемыми по справедливой стоимости через прочий совокупный доход	0	0	0	0	0	0	0	0
14	Доходы за вычетом расходов (расходы за вычетом доходов) от операций с долевыми инструментами, оцениваемыми по справедливой стоимости через прочий совокупный доход	0	0	0	0	0	0	0	0



15	Доходы за вычетом расходов (расходы за вычетом доходов), возникающие в результате прекращения признания финансовых активов, оцениваемых по амортизированной стоимости	0	0	0	0	0	0	0	0
16	Доходы за вычетом расходов (расходы за вычетом доходов), связанные с реклассификацией финансовых активов, оцениваемых по амортизированной стоимости, в категорию финансовых активов, оцениваемых по справедливой стоимости через прибыль или убыток	0	0	0	0	0	0	0	0
17	Доходы за вычетом расходов (расходы за вычетом доходов) по восстановлению (созданию) резервов под обесценение долговых инструментов	0	0	0	0	0	0	0	0
18	Доходы за вычетом расходов (расходы за вычетом доходов) от операций с инвестиционным имуществом и капитальные вложения в него	0	0	0	0	0	0	0	0
19	Доходы за вычетом расходов (расходы за вычетом доходов) от операций с иностранной валютой	0	0	0	0	0	0	0	0
20	Прочие инвестиционные доходы за вычетом расходов (расходы за вычетом доходов)	0	0	0	0	0	0	0	0
21	Общие и административные расходы	0	0	0	0	0	0	0	0
22	Процентные расходы	0	0	0	0	0	0	0	0
23	Доходы за вычетом расходов (расходы за вычетом доходов) от операций с финансовыми обязательствами, классифицируемыми как оцениваемые по справедливой стоимости через прибыль или убыток по усмотрению негосударственного пенсионного фонда	0	0	0	0	0	0	0	0
24	Доходы за вычетом расходов (расходы за вычетом доходов) от переоценки и выбытия активов (выбывающих групп), классифицированных как предназначенные для продажи	0	0	0	0	0	0	0	0
25	Прочие доходы	0	0	0	0	0	0	0	0
26	Прочие расходы	1 000	0	3 730	0	21 405	0	0	26 135




**Доходы и расходы от операций со связанными сторонами
за 2022 год**

Таблица 63.2

Номер строки	Наименование показателя	Материнское предприятие	Дочерние предприятия	Совместно контролируемые предприятия	Ассоциированные предприятия	Ключевой управленческий персонал	Компании под общим контролем	Прочие связанные стороны	Итого
1	2	3	4	5	6	7	8	9	10
1	Взносы по договорам об обязательном пенсионном страховании	0	0	0	0	584	0	0	584
2	Взносы по договорам негосударственного пенсионного обеспечения, классифицированным как страховые и инвестиционные с негарантированной возможностью получения дополнительных выгод	0	0	858 216	0	120	0	5	858 341
3	Выплаты по договорам об обязательном пенсионном страховании	0	0	0	0	0	0	0	0
4	Выплаты по договорам негосударственного пенсионного обеспечения, классифицированным как страховые и инвестиционные с негарантированной возможностью получения дополнительных выгод	0	0	176 949	0	0	0	50	176 999
5	Уменьшение (увеличение) обязательств по договорам об обязательном пенсионном страховании	0	0	0	0	65	0	18	83
6	Уменьшение (увеличение) обязательств по договорам негосударственного пенсионного обеспечения, классифицированным как страховые и инвестиционные с негарантированной возможностью получения дополнительных выгод	0	0	162 274	0	44	0	29	162 347
7	Аквизиционные расходы	0	0	0	0	0	0	0	0
8	Изменение отложенных аквизиционных расходов	0	0	0	0	0	0	0	0
9	Прочие доходы за вычетом расходов (прочие расходы за вычетом доходов) по деятельности в качестве страховщика по обязательному пенсионному страхованию, деятельности по негосударственному пенсионному обеспечению	0	0	0	0	0	0	0	0
10	Процентные доходы	0	0	23 112	0	0	0	0	23 112
11	Доходы за вычетом расходов (расходы за вычетом доходов) от операций с финансовыми инструментами, в обязательном порядке классифицируемыми как оцениваемые по справедливой стоимости через прибыль или убыток	0	0	0	0	0	0	0	0
12	Доходы за вычетом расходов (расходы за вычетом доходов) от операций с финансовыми активами, классифицируемыми как оцениваемые по справедливой стоимости через прибыль или убыток по усмотрению негосударственного пенсионного фонда	0	0	0	0	0	0	0	0
13	Доходы за вычетом расходов (расходы за вычетом доходов) от операций с долговыми инструментами, оцениваемыми по справедливой стоимости через прочий совокупный доход	0	0	0	0	0	0	0	0




14	Доходы за вычетом расходов (расходы за вычетом доходов) от операций с долевыми инструментами, оцениваемыми по справедливой стоимости через прочий совокупный доход	0	0	0	0	0	0	0	0
15	Доходы за вычетом расходов (расходы за вычетом доходов), возникающие в результате прекращения признания финансовых активов, оцениваемых по амортизированной стоимости	0	0	0	0	0	0	0	0
16	Доходы за вычетом расходов (расходы за вычетом доходов), связанные с реклассификацией финансовых активов, оцениваемых по амортизированной стоимости, в категорию финансовых активов, оцениваемых по справедливой стоимости через прибыль или убыток	0	0	0	0	0	0	0	0
17	Доходы за вычетом расходов (расходы за вычетом доходов) по восстановлению (созданию) резервов под обесценение долговых инструментов	0	0	0	0	0	0	0	0
18	Доходы за вычетом расходов (расходы за вычетом доходов) от операций с инвестиционным имуществом и капитальные вложения в него	0	0	0	0	0	0	0	0
19	Доходы за вычетом расходов (расходы за вычетом доходов) от операций с иностранной валютой	0	0	0	0	0	0	0	0
20	Прочие инвестиционные доходы за вычетом расходов (расходы за вычетом доходов)	0	0	0	0	0	0	0	0
21	Общие и административные расходы	0	0	0	0	0	0	0	0
22	Процентные расходы	0	0	0	0	0	0	0	0
23	Доходы за вычетом расходов (расходы за вычетом доходов) от операций с финансовыми обязательствами, классифицируемыми как оцениваемые по справедливой стоимости через прибыль или убыток по усмотрению негосударственного пенсионного фонда	0	0	0	0	0	0	0	0
24	Доходы за вычетом расходов (расходы за вычетом доходов) от переоценки и выбытия активов (выбывающих групп), классифицированных как предназначенные для продажи	0	0	0	0	0	0	0	0
25	Прочие доходы	0	0	0	0	0	0	0	0
26	Прочие расходы	0	0	2 487	0	17 771	0	0	20 259



**Информация о размере вознаграждения ключевому
управленческому персоналу**

Таблица 63.3

Номер строки	Наименование показателя	На 31.12.2023 г.	На 31.12.2022 г.
1	2	3	4
1	Краткосрочные вознаграждения	21 405	17 771
2	Обязательства по вознаграждениям работникам по окончании трудовой деятельности	0	0
3	Другие долгосрочные вознаграждения	0	0
4	Выходные пособия	0	0
5	Выплаты на основе долевых инструментов	0	0



Примечание 64. События после окончания отчетного периода

1. Определение суммы отложенных налоговых обязательств по налогу на прибыль.
2. Отражение корректировки обязательств по страховым договорам по обязательному пенсионному страхованию до наилучшей оценки. По результатам проверки адекватности обязательств по итогам 4 квартала 2023 года корректировка равна 0.
3. Отражение корректировки обязательств по договорам негосударственного пенсионного обеспечения, классифицированным как страховые и инвестиционные с негарантированной возможностью получения дополнительных выгод, до наилучшей оценки. По результатам проверки адекватности обязательств по итогам 4 квартала 2023 года корректировка равна 0.
4. На основании решения совета директоров (протокол от 18.01.2024 № 01-02/2) распределение результатов размещения средств пенсионных резервов и инвестирования средств пенсионных накоплений АО «НПФ «Ростех», полученных по итогам 2023 года.

Иные события после отчетной даты (корректирующие и некорректирующие) в период между отчетной датой и датой утверждения годовой бухгалтерской (финансовой) отчетности отсутствовали.

Врио генерального директора



М.Н.Козлова
1 февраля 2024 года

